

NGÂN HÀNG TMCP HÀNG HẢI
VIỆT NAM
VIETNAM MARITIME COMMERCIAL
JOINT STOCK BANK

Số/No.: 7482/2023/CV-TGD5

CỘNG HOÀ XÃ HỘI CHỦ NGHĨA VIỆT NAM
Độc lập - Tự do - Hạnh phúc
THE SOCIALIST REPUBLIC OF VIETNAM
Independence - Freedom - Happiness

Hà Nội, ngày 14 tháng 08 năm 2023
Hanoi, day month 08 year 2023

CÔNG BỐ THÔNG TIN BẤT THƯỜNG
EXTRAORDINARY INFORMATION DISCLOSURE

**Kính gửi: Sở Giao dịch Chứng khoán Việt Nam/ Sở Giao dịch Chứng khoán Hà Nội/
Sở Giao dịch Chứng khoán thành phố Hồ Chí Minh**
To: Vietnam Exchange/ Hanoi Stock Exchange/ Hochiminh Stock Exchange

1. Tên tổ chức / *Organization name*: Ngân hàng TMCP Hàng Hải Việt Nam/ Vietnam Maritime Commercial Joint Stock Bank
 - Mã chứng khoán/ *Securities Symbol*: MSB
 - Địa chỉ trụ sở chính/ *Address*: Số 54A Nguyễn Chí Thanh, Phường Láng Thượng, Quận Đống Đa, Thành phố Hà Nội, Việt Nam/ No. 54A Nguyen Chi Thanh, Lang Thuong Ward, Dong Da district, Hanoi, Vietnam
 - Điện thoại/ *Telephone*: 024-37718989
 - Fax: 024-37718899

2. Nội dung công bố thông tin/ Content of Information disclosure:

Công bố thông tin Báo cáo tài chính kiểm toán bán niên 2023/Information disclosure on Review of Interim Financial Statement of 2023

(Đối với trường hợp đính chính hoặc thay thế thông tin đã công bố cần giải trình rõ nguyên nhân đính chính hoặc thay thế)/In case of correction or replacement of previously disclosed information, explanation is needed)

3. Thông tin này đã được công bố trên trang thông tin điện tử của công ty vào ngày 14/08/2023 tại đường dẫn <https://www.msb.com.vn/vi/nha-dau-tu.html> This information was published on the company's website on .../08/2023, as in the link <https://www.msb.com.vn/vi/nha-dau-tu.html>

Chúng tôi xin cam kết các thông tin công bố trên đây là đúng sự thật và hoàn toàn chịu trách nhiệm trước pháp luật về nội dung các thông tin đã công bố/We hereby certify that the information provided is true and correct and we bear the full responsibility to the law.

Tài liệu đính kèm/
Attachment:
Báo cáo tài chính



Đại diện tổ chức

Organization representative

Người đại diện theo pháp luật/Người UQ CBTT

Legal representative/Party authorized to disclose information

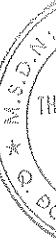


**TỔNG GIÁM ĐỐC
NGUYỄN HOÀNG LINH**

Ngân hàng Thương mại Cổ phần Hàng Hải Việt Nam

Báo cáo tài chính riêng giữa niên độ

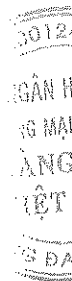
Cho giai đoạn tài chính sáu tháng kết thúc ngày 30 tháng 6 năm 2023



Ngân hàng Thương mại Cổ phần Hàng Hải Việt Nam

MỤC LỤC

	<i>Trang</i>
Thông tin chung	1 - 2
Báo cáo của Ban Điều hành	3
Báo cáo soát xét báo cáo tài chính riêng giữa niên độ	4 - 5
Báo cáo tình hình tài chính riêng giữa niên độ	6 - 8
Báo cáo kết quả hoạt động riêng giữa niên độ	9
Báo cáo lưu chuyển tiền tệ riêng giữa niên độ	10 - 11
Thuyết minh báo cáo tài chính riêng giữa niên độ	12 - 71



Ngân hàng Thương mại Cổ phần Hàng Hải Việt Nam

THÔNG TIN CHUNG

THÔNG TIN VỀ NGÂN HÀNG

Ngân hàng Thương mại Cổ phần Hàng Hải Việt Nam (sau đây gọi tắt là "Ngân hàng") là ngân hàng thương mại cổ phần được thành lập tại nước Cộng hòa Xã hội Chủ nghĩa Việt Nam vào ngày 8 tháng 6 năm 1991 theo Giấy phép số 0001/NH-GP do Ngân hàng Nhà Nước Việt Nam (được gọi tắt là "NHNN") cấp và có thời hạn 99 năm kể từ ngày cấp và được sửa đổi gần nhất theo Quyết định số 45/QĐ-NHNN ngày 09 tháng 01 năm 2023. Giấy chứng nhận đăng ký kinh doanh số 0200124891 của Ngân hàng được điều chỉnh nhiều lần với điều chỉnh lần thứ 26 vào ngày 13 tháng 01 năm 2023.

Hoạt động chính của Ngân hàng là thực hiện các giao dịch ngân hàng bao gồm huy động và nhận tiền gửi ngắn hạn, trung hạn và dài hạn từ các tổ chức và cá nhân; cho vay ngắn hạn, trung hạn và dài hạn đối với các tổ chức và cá nhân trên cơ sở tính chất và khả năng nguồn vốn của Ngân hàng; thực hiện các giao dịch ngoại tệ, các dịch vụ tài trợ thương mại quốc tế, chiết khấu thương phiếu, trái phiếu và các giấy tờ có giá khác; thực hiện các nghiệp vụ thanh toán, ngân quỹ; thực hiện góp vốn, mua cổ phần, đầu tư trái phiếu và các dịch vụ ngân hàng khác được NHNN cho phép.

Trụ sở và mạng lưới hoạt động

Ngân hàng có trụ sở chính đặt tại số 54A Nguyễn Chí Thanh, Phường Láng Thượng, Quận Đống Đa, Thành phố Hà Nội, Việt Nam.

Tại ngày 30 tháng 6 năm 2023, Ngân hàng có một (01) Hội sở chính, sáu mươi hai (62) chi nhánh, hai trăm lẻ một (201) phòng giao dịch tại các tỉnh và thành phố trên cả nước (tại ngày 31 tháng 12 năm 2022, Ngân hàng có một (01) Hội sở chính, sáu mươi hai (62) chi nhánh, hai trăm lẻ một (201) phòng giao dịch tại các tỉnh và thành phố trên cả nước).

HỘI ĐỒNG QUẢN TRỊ

Các thành viên Hội đồng Quản trị của Ngân hàng trong kỳ và vào ngày lập báo cáo tài chính giữa niên độ như sau:

<i>Họ và tên</i>	<i>Chức vụ</i>
Ông Trần Anh Tuấn	Chủ tịch
Bà Nguyễn Thị Thiên Hương	Phó chủ tịch
Ông Nguyễn Hoàng An	Phó chủ tịch
Ông Nguyễn Hoàng Linh	Thành viên
Ông Trần Xuân Quảng	Thành viên
Bà Lê Thị Liên	Thành viên
Ông Tạ Ngọc Đa	Thành viên độc lập

BAN KIỂM SOÁT

Các thành viên Ban Kiểm soát của Ngân hàng trong kỳ và vào ngày lập báo cáo tài chính giữa niên độ như sau:

<i>Họ và tên</i>	<i>Chức vụ</i>
Bà Phạm Thị Thành	Trưởng ban
Bà Chu Thị Đàm	Thành viên
Bà Lê Thanh Hà	Thành viên

Ngân hàng Thương mại Cổ phần Hàng Hải Việt Nam

THÔNG TIN CHUNG (tiếp theo)

BAN ĐIỀU HÀNH

Các thành viên Ban Điều hành của Ngân hàng trong kỳ và vào ngày lập báo cáo tài chính giữa niên độ như sau:

<i>Họ và tên</i>	<i>Chức vụ</i>
Ông Nguyễn Hoàng Linh	Tổng Giám đốc
Bà Nguyễn Hương Loan	Phó Tổng Giám đốc – Tổng Giám đốc Ngân hàng Định chế Tài chính
Ông Nguyễn Thế Minh	Phó Tổng Giám đốc – Tổng Giám đốc Ngân hàng Doanh nghiệp
Bà Nguyễn Thị Mỹ Hạnh	Phó Tổng Giám đốc – Tổng Giám đốc Ngân hàng Bán lẻ
Bà Đinh Thị Tố Uyên	Phó Tổng Giám đốc – Giám đốc Khối Chiến lược
Bà Lê Cẩm Thúy	Giám đốc Khối Quản lý Rủi ro
Ông Bùi Đức Quang	Tổng Giám đốc Ngân hàng Quản lý tín dụng
Bà Nguyễn Thị Thu Hằng	Giám đốc Khối Quản lý Tài chính
Ông Nguyễn Quốc Khánh	Giám đốc Khối Công nghệ
Ông Nguyễn Ngọc Cương	Giám đốc Nhân sự
Bà Lại Thanh Mai	Giám đốc Khối Tư vấn Pháp lý và Tuân thủ
Ông Dương Ngọc Dũng	Giám đốc Khối Marketing & Truyền thông
Bà Nguyễn Hà Thanh	Giám đốc Khối Vận hành
Ông Samuel Anthony Dotro	Giám đốc Khối Chuyển đổi Số (Miễn nhiệm ngày 01/03/2023)
Ông Nguyễn Việt Sơn	Giám đốc Khối Khách hàng chiến lược
Bà Nguyễn Thu Trang	Giám đốc Khối Văn phòng và Dịch vụ nội bộ (Bổ nhiệm ngày 01/06/2023)

NGƯỜI ĐẠI DIỆN THEO PHÁP LUẬT

Người đại diện theo pháp luật của Ngân hàng trong giai đoạn tài chính sáu tháng kết thúc ngày 30 tháng 6 năm 2023 và vào ngày lập báo cáo tài chính giữa niên độ là ông Nguyễn Hoàng Linh, chức danh Tổng Giám đốc.

KIỂM TOÁN VIÊN

Công ty Trách nhiệm Hữu hạn Ernst & Young Việt Nam là công ty kiểm toán cho Ngân hàng.

Ngân hàng Thương mại Cổ phần Hàng Hải Việt Nam

BÁO CÁO CỦA BAN ĐIỀU HÀNH

Ban Điều hành của Ngân hàng Thương mại Cổ phần Hàng Hải Việt Nam (“Ngân hàng”) trình bày báo cáo này và báo cáo tài chính riêng giữa niên độ của Ngân hàng tại ngày 30 tháng 6 năm 2023 và cho giai đoạn tài chính sáu tháng kết thúc cùng ngày.

TRÁCH NHIỆM CỦA BAN ĐIỀU HÀNH ĐỐI VỚI BÁO CÁO TÀI CHÍNH RIÊNG GIỮA NIÊN ĐỘ

Ban Điều hành của Ngân hàng chịu trách nhiệm đảm bảo báo cáo tài chính riêng giữa niên độ phản ánh trung thực và hợp lý tình hình tài chính riêng giữa niên độ, kết quả hoạt động riêng giữa niên độ và tình hình lưu chuyển tiền tệ riêng giữa niên độ của Ngân hàng trong kỳ. Trong quá trình lập báo cáo tài chính riêng giữa niên độ này, Ban Điều hành cần phải:

- ▶ lựa chọn các chính sách kế toán thích hợp và áp dụng các chính sách này một cách nhất quán;
- ▶ thực hiện các đánh giá và ước tính một cách hợp lý và thận trọng;
- ▶ nêu rõ các chuẩn mực kế toán áp dụng cho Ngân hàng có được tuân thủ hay không và tất cả những sai lệch trọng yếu so với những chuẩn mực này đã được trình bày và giải thích trong báo cáo tài chính riêng giữa niên độ; và
- ▶ lập báo cáo tài chính riêng giữa niên độ trên cơ sở nguyên tắc hoạt động liên tục trừ trường hợp không thể cho rằng Ngân hàng sẽ tiếp tục hoạt động.

Ban Điều hành chịu trách nhiệm đảm bảo việc các sổ sách kế toán thích hợp được lưu giữ để phản ánh tình hình tài chính riêng giữa niên độ của Ngân hàng, với mức độ chính xác hợp lý, tại bất kỳ thời điểm nào và đảm bảo rằng các sổ sách kế toán tuân thủ với chế độ kế toán được áp dụng. Ban Điều hành cũng chịu trách nhiệm về việc quản lý các tài sản của Ngân hàng và do đó phải thực hiện các biện pháp thích hợp để ngăn chặn và phát hiện các hành vi gian lận và những vi phạm khác.

Ban Điều hành cam kết rằng Ngân hàng đã tuân thủ những yêu cầu nêu trên trong việc lập báo cáo tài chính riêng giữa niên độ kèm theo.

CÔNG BỐ CỦA BAN ĐIỀU HÀNH

Theo ý kiến của Ban Điều hành, báo cáo tài chính riêng giữa niên độ kèm theo đã phản ánh trung thực và hợp lý tình hình tài chính riêng giữa niên độ của Ngân hàng vào ngày 30 tháng 6 năm 2023, kết quả hoạt động riêng giữa niên độ và tình hình lưu chuyển tiền tệ riêng giữa niên độ cho giai đoạn tài chính sáu tháng kết thúc cùng ngày phù hợp với các Chuẩn mực kế toán Việt Nam, Hệ thống kế toán các tổ chức tín dụng Việt Nam và các quy định pháp lý có liên quan đến việc lập và trình bày báo cáo tài chính riêng giữa niên độ.



Ông Nguyễn Hoàng Linh
Tổng Giám đốc

Hà Nội, Việt Nam

Ngày 14 tháng 8 năm 2023

Số tham chiếu: 12801180/E-66982110-BN

BÁO CÁO SOÁT XÉT BÁO CÁO TÀI CHÍNH RIÊNG GIỮA NIÊN ĐỘ

**Kính gửi: Các cổ đông
Ngân hàng Thương mại Cổ phần Hàng Hải Việt Nam**

Chúng tôi đã soát xét báo cáo tài chính riêng giữa niên độ kèm theo của Ngân hàng Thương mại Cổ phần Hàng Hải Việt Nam ("Ngân hàng") được lập ngày 14 tháng 8 năm 2023 và được trình bày từ trang 6 đến trang 71, bao gồm báo cáo tình hình tài chính riêng giữa niên độ tại ngày 30 tháng 6 năm 2023, báo cáo kết quả hoạt động riêng giữa niên độ và báo cáo lưu chuyển tiền tệ riêng giữa niên độ cho giai đoạn tài chính sáu tháng kết thúc cùng ngày và các thuyết minh báo cáo tài chính riêng giữa niên độ kèm theo.

Trách nhiệm của Ban Điều hành Ngân hàng

Ban Điều hành Ngân hàng chịu trách nhiệm lập và trình bày trung thực và hợp lý báo cáo tài chính riêng giữa niên độ theo các Chuẩn mực kế toán Việt Nam, Hệ thống kế toán các tổ chức tín dụng Việt Nam và các quy định pháp lý có liên quan đến việc lập và trình bày báo cáo tài chính riêng giữa niên độ và chịu trách nhiệm về kiểm soát nội bộ mà Ban Điều hành Ngân hàng xác định là cần thiết để đảm bảo việc lập và trình bày báo cáo tài chính riêng giữa niên độ không có sai sót trọng yếu do gian lận hoặc nhầm lẫn.

Trách nhiệm của Kiểm toán viên


Trách nhiệm của chúng tôi là đưa ra kết luận về báo cáo tài chính riêng giữa niên độ dựa trên kết quả soát xét của chúng tôi. Chúng tôi đã thực hiện công tác soát xét theo Chuẩn mực Việt Nam về hợp đồng dịch vụ soát xét số 2410 - Soát xét thông tin tài chính giữa niên độ do kiểm toán viên độc lập của đơn vị thực hiện.

Công việc soát xét thông tin tài chính giữa niên độ bao gồm việc thực hiện các cuộc phỏng vấn, chủ yếu là phỏng vấn những người chịu trách nhiệm về các vấn đề tài chính kế toán, thực hiện thủ tục phân tích và các thủ tục soát xét khác. Một cuộc soát xét về cơ bản có phạm vi hẹp hơn một cuộc kiểm toán được thực hiện theo các chuẩn mực kiểm toán Việt Nam và do vậy không cho phép chúng tôi đạt được sự đảm bảo rằng chúng tôi sẽ nhận biết được tất cả các vấn đề trọng yếu có thể được phát hiện trong một cuộc kiểm toán. Theo đó, chúng tôi không đưa ra ý kiến kiểm toán.

Kết luận của Kiểm toán viên

Căn cứ trên kết quả soát xét của chúng tôi, chúng tôi không thấy có vấn đề gì khiến chúng tôi cho rằng báo cáo tài chính riêng giữa niên độ kèm theo không phản ánh trung thực và hợp lý, trên các khía cạnh trọng yếu, tình hình tài chính riêng giữa niên độ của Ngân hàng tại ngày 30 tháng 6 năm 2023, kết quả hoạt động riêng giữa niên độ và tình hình lưu chuyển tiền tệ riêng giữa niên độ của Ngân hàng cho giai đoạn tài chính sáu tháng kết thúc cùng ngày, phù hợp với các Chuẩn mực kế toán Việt Nam, Hệ thống kế toán các tổ chức tín dụng Việt Nam và các quy định pháp lý có liên quan đến việc lập và trình bày báo cáo tài chính riêng giữa niên độ.

Công ty Trách nhiệm Hữu hạn Ernst & Young Việt Nam



Nguyễn Phương Nga
Phó Tổng Giám đốc
Số Giấy CNDKHN kiểm toán: 0763-2019-004-1

Hà Nội, Việt Nam

Ngày 14 tháng 8 năm 2023

BÁO CÁO TÌNH HÌNH TÀI CHÍNH RIÊNG GIỮA NIÊN ĐỘ
tại ngày 30 tháng 6 năm 2023

	Thuyết minh	Ngày 30 tháng 6 năm 2023 triệu đồng	Ngày 31 tháng 12 năm 2022 triệu đồng
TÀI SẢN			
Tiền mặt, vàng bạc, đá quý	5	1.153.462	1.393.551
Tiền gửi tại Ngân hàng Nhà nước Việt Nam (“NHNN”)	6	2.511.416	3.689.574
Tiền gửi và cho vay các tổ chức tín dụng (“TCTD”) khác	7	54.762.317	40.563.400
Tiền gửi tại các TCTD khác		45.023.083	30.683.440
Cho vay các TCTD khác		9.739.234	9.879.960
Chứng khoán kinh doanh	8	22.104	21.675
Chứng khoán kinh doanh		39.287	39.287
Dự phòng rủi ro chứng khoán kinh doanh		(17.183)	(17.612)
Các công cụ tài chính phái sinh và các tài sản tài chính khác	9	-	446.344
Cho vay khách hàng		133.285.195	117.318.787
Cho vay khách hàng	10	135.457.578	118.710.746
Dự phòng rủi ro cho vay khách hàng	11	(2.172.383)	(1.391.959)
Hoạt động mua nợ	12	-	-
Mua nợ		383	383
Dự phòng rủi ro hoạt động mua nợ		(383)	(383)
Chứng khoán đầu tư	13	26.911.326	31.534.742
Chứng khoán đầu tư sẵn sàng để bán		26.934.245	31.554.087
Dự phòng rủi ro chứng khoán đầu tư		(22.919)	(19.345)
Góp vốn, đầu tư dài hạn	14	698.312	698.312
Đầu tư vào công ty con		697.076	697.076
Đầu tư dài hạn khác		1.236	1.236
Tài sản cố định		328.904	363.326
Tài sản cố định hữu hình	15	134.314	151.375
Nguyên giá		580.436	588.280
Khấu hao lũy kế		(446.122)	(436.905)
Tài sản cố định vô hình	16	194.590	211.951
Nguyên giá		604.136	598.485
Hao mòn lũy kế		(409.546)	(386.534)
Tài sản Có khác	17	18.338.139	16.770.697
Các khoản phải thu	17.1	11.413.593	10.872.898
Các khoản lãi, phí phải thu	17.2	3.798.458	2.798.674
Tài sản Có khác	17.3	3.196.510	3.166.555
Dự phòng rủi ro các tài sản Có nội bảng khác	17.4	(70.422)	(67.430)
TỔNG TÀI SẢN CÓ		238.011.175	212.800.408

BÁO CÁO TÌNH HÌNH TÀI CHÍNH RIÊNG GIỮA NIÊN ĐỘ (tiếp theo)
tại ngày 30 tháng 6 năm 2023

	<i>Thuyết minh</i>	<i>Ngày 30 tháng 6 năm 2023 triệu đồng</i>	<i>Ngày 31 tháng 12 năm 2022 triệu đồng</i>
NỢ PHẢI TRẢ			
Các khoản nợ Chính phủ và NHNN	18	1.012.898	1.014.560
Tiền gửi và vay Chính phủ, NHNN		1.012.898	1.014.560
Tiền gửi và vay các TCTD khác	19	66.475.925	50.298.619
Tiền gửi của các TCTD khác		43.822.678	29.264.324
Vay các TCTD khác		22.653.247	21.034.295
Tiền gửi của khách hàng	20	126.256.911	117.119.779
Các công cụ tài chính phái sinh và các khoản nợ tài chính khác	9	77.489	-
Phát hành giấy tờ có giá	21	8.516.205	11.599.514
Các khoản nợ khác	22	6.109.880	6.054.469
Các khoản lãi, phí phải trả	22.1	3.418.589	2.251.981
Các khoản phải trả và công nợ khác	22.2	2.691.291	3.802.488
TỔNG NỢ PHẢI TRẢ		208.449.308	186.086.941
VỐN CHỦ SỞ HỮU			
Vốn của TCTD		20.034.068	19.891.568
- Vốn điều lệ		20.000.000	19.857.500
- Vốn đầu tư xây dựng cơ bản		608	608
- Thặng dư vốn cổ phần		33.460	33.460
Quý của TCTD		2.587.378	1.894.182
Chênh lệch tỷ giá hối đoái		28.734	-
Lợi nhuận chưa phân phối		6.911.687	4.927.717
TỔNG VỐN CHỦ SỞ HỮU	24	29.561.867	26.713.467
TỔNG NỢ PHẢI TRẢ VÀ VỐN CHỦ SỞ HỮU		238.011.175	212.800.408

BÁO CÁO TÌNH HÌNH TÀI CHÍNH RIÊNG GIỮA NIÊN ĐỘ (tiếp theo)
 tại ngày 30 tháng 6 năm 2023

CÁC CHỈ TIÊU NGOÀI BÁO CÁO TÌNH HÌNH TÀI CHÍNH GIỮA NIÊN ĐỘ

	Thuyết minh	Ngày 30 tháng 6 năm 2023 triệu đồng	Ngày 31 tháng 12 năm 2022 triệu đồng
1. Bảo lãnh vay vốn	38	33.180	33.980
2. Cam kết giao dịch hối đoái	38	339.675.173	223.775.857
2.1. Cam kết mua ngoại tệ		12.391.250	1.408.572
2.2. Cam kết bán ngoại tệ		12.391.455	1.407.285
2.3. Cam kết giao dịch hoán đổi		314.892.468	220.960.000
3. Cam kết trong nghiệp vụ LC	38	8.782.783	9.141.549
4. Bảo lãnh khác	38	17.962.158	20.444.318
5. Các cam kết khác	38	23.281.954	16.451.969
6. Lãi cho vay và phí phải thu chưa thu được	39	1.019.646	767.148
7. Nợ khó đòi đã xử lý	40	14.000.098	13.500.957
8. Tài sản và chứng từ khác	41	104.657.875	114.866.183

Người lập:



Bà Nguyễn Bảo Ngọc
 Giám đốc Báo cáo tài chính

Người kiểm soát:



Bà Phùng Thùy Nhung
 Kế toán trưởng

Người phê duyệt:



Ông Nguyễn Hoàng Linh
 Tổng Giám đốc

Hà Nội, Việt Nam

Ngày 14 tháng 8 năm 2023

BÁO CÁO KẾT QUẢ HOẠT ĐỘNG RIÊNG GIỮA NIÊN ĐỘ
cho giai đoạn tài chính sáu tháng kết thúc ngày 30 tháng 6 năm 2023

	Thuyết minh	Giai đoạn tài chính 6 tháng kết thúc ngày 30 tháng 6 năm 2023 triệu đồng	Giai đoạn tài chính 6 tháng kết thúc ngày 30 tháng 6 năm 2022 triệu đồng
Thu nhập lãi và các khoản thu nhập tương tự	25	9.400.470	6.088.213
Chi phí lãi và các chi phí tương tự	26	(5.125.894)	(2.123.620)
Thu nhập lãi thuần		4.274.576	3.964.593
Thu nhập từ hoạt động dịch vụ		1.287.270	799.561
Chi phí hoạt động dịch vụ		(210.122)	(222.072)
Lãi thuần từ hoạt động dịch vụ	27	1.077.148	577.489
Lãi thuần từ hoạt động kinh doanh ngoại hối	28	465.189	561.211
Lãi/(Lỗ) thuần từ mua bán chứng khoán kinh doanh	29	348	(1.449)
Lãi thuần từ mua bán chứng khoán đầu tư	30	222.861	661.586
Thu nhập từ hoạt động khác		255.885	232.917
Chi phí cho hoạt động khác		(7.885)	(876.930)
Lãi/(Lỗ) thuần từ hoạt động khác	31	248.000	(644.013)
Chi phí hoạt động	32	(1.892.832)	(1.748.707)
Lợi nhuận thuần từ hoạt động kinh doanh trước chi phí dự phòng rủi ro tín dụng		4.395.290	3.370.710
Chi phí dự phòng rủi ro tín dụng	33	(868.054)	(33.300)
TỔNG LỢI NHUẬN TRƯỚC THUẾ		3.527.236	3.337.410
Chi phí thuế TNDN hiện hành	34	(707.570)	(693.814)
Tổng chi phí thuế TNDN		(707.570)	(693.814)
LỢI NHUẬN SAU THUẾ		2.819.666	2.643.596

Người lập:

Bà Nguyễn Bảo Ngọc
Giám đốc Báo cáo tài chính

Người kiểm soát:

Bà Phùng Thùy Nhung
Kế toán trưởng

Người phê duyệt:



Ông Nguyễn Hoàng Linh
Tổng Giám đốc

Hà Nội, Việt Nam

Ngày 14 tháng 8 năm 2023

BÁO CÁO LƯU CHUYỂN TIỀN TỆ RIÊNG GIỮA NIÊN ĐỘ
cho giai đoạn tài chính sáu tháng kết thúc ngày 30 tháng 6 năm 2023

<i>Thuyết minh</i>	<i>Giai đoạn tài chính 6 tháng kết thúc ngày 30 tháng 6 năm 2023 triệu đồng</i>	<i>Giai đoạn tài chính 6 tháng kết thúc ngày 30 tháng 6 năm 2022 triệu đồng</i>
LƯU CHUYỂN TIỀN TỪ HOẠT ĐỘNG KINH DOANH		
Thu nhập lãi và các khoản thu nhập tương tự nhận được	8.410.290	6.284.184
Chi phí lãi và các chi phí tương tự đã trả	(3.959.284)	(2.111.526)
Thu nhập từ hoạt động dịch vụ nhận được	1.067.542	575.895
Chênh lệch số tiền thực thu từ hoạt động kinh doanh chứng khoán, vàng bạc, ngoại tệ	691.543	1.214.239
Chi phí khác	(144.732)	(983.369)
Tiền thu các khoản nợ đã được xử lý xoá, bù đắp bằng nguồn dự phòng rủi ro	62.090	47.612
Tiền chi trả cho nhân viên và hoạt động quản lý, công vụ	(1.978.240)	(1.770.552)
Tiền thuế thu nhập thực nộp trong kỳ	(1.068.844)	(569.273)
34	3.080.365	2.687.210
Lưu chuyển tiền thuần từ hoạt động kinh doanh trước những thay đổi về tài sản và vốn lưu động	(12.294.570)	6.101.968
Những thay đổi về tài sản hoạt động		
Giảm các khoản tiền gửi và cho vay các TCTD khác	140.726	4.018.555
Giảm các khoản về kinh doanh chứng khoán	4.520.480	6.441.684
Giảm/(Tăng) các công cụ tài chính phái sinh và các tài sản tài chính khác	446.344	(63.159)
Tăng các khoản cho vay khách hàng	(16.749.826)	(8.873.517)
Giảm nguồn dự phòng để xử lý rủi ro, xử lý, bù đắp tổn thất các khoản (tín dụng, chứng khoán, đầu tư dài hạn)	(84.636)	(320.964)
(Tăng)/Giảm khác về tài sản hoạt động	(567.658)	4.899.369
Những thay đổi về công nợ hoạt động	22.019.096	(10.942.038)
Giảm các khoản nợ Chính phủ và NHNN	(1.662)	(1.274)
Tăng/(Giảm) các khoản tiền gửi, tiền vay các TCTD khác	16.177.306	(15.921.969)
Tăng tiền gửi của khách hàng	9.137.131	3.710.367
(Giảm)/Tăng phát hành giấy tờ có giá (ngoại trừ giấy tờ có giá phát hành được tính vào hoạt động tài chính)	(3.083.309)	1.287.451
Tăng/(Giảm) các công cụ tài chính phái sinh và các khoản nợ tài chính khác	77.489	(76.833)
(Giảm)/Tăng khác về công nợ hoạt động	(287.859)	60.220
Lưu chuyển tiền thuần từ/(sử dụng vào) hoạt động kinh doanh	12.804.891	(2.152.860)

BÁO CÁO LƯU CHUYỂN TIỀN TỆ RIÊNG GIỮA NIÊN ĐỘ (tiếp theo)
cho giai đoạn tài chính sáu tháng kết thúc ngày 30 tháng 6 năm 2023

Thuyết minh	Giai đoạn tài chính 6 tháng kết thúc ngày 30 tháng 6 năm 2023	Giai đoạn tài chính 6 tháng kết thúc ngày 30 tháng 6 năm 2022
	triệu đồng	triệu đồng
LƯU CHUYỂN TIỀN TỪ HOẠT ĐỘNG ĐẦU TƯ		
Mua sắm tài sản cố định	(11.803)	(53.900)
Tiền thu từ thanh lý, nhượng bán TSCĐ	212	914
Lưu chuyển tiền thuần sử dụng vào hoạt động đầu tư	(11.591)	(52.986)
Lưu chuyển tiền thuần trong kỳ	12.793.300	(2.205.846)
Tiền và các khoản tương đương tiền đầu kỳ	36.365.927	24.319.860
Điều chỉnh ảnh hưởng của thay đổi tỷ giá	28.734	(100.950)
Tiền và các khoản tương đương tiền cuối kỳ 35	49.187.961	22.013.064

Người lập:




Bà Nguyễn Bảo Ngọc
Giám đốc Báo cáo tài chính

Người kiểm soát:



Bà Phùng Thùy Nhung
Kế toán trưởng

Người phê duyệt:



Ông Nguyễn Hoàng Linh
Tổng Giám đốc

Hà Nội, Việt Nam

Ngày 14 tháng 8 năm 2023

THUYẾT MINH BÁO CÁO TÀI CHÍNH RIÊNG GIỮA NIÊN ĐỘ

tại ngày 30 tháng 6 năm 2023 và cho giai đoạn tài chính sáu tháng kết thúc cùng ngày

1. ĐẶC ĐIỂM HOẠT ĐỘNG CỦA NGÂN HÀNG

Ngân hàng Thương mại Cổ phần Hàng Hải Việt Nam (sau đây gọi tắt là "Ngân hàng") là ngân hàng thương mại cổ phần được thành lập tại nước Cộng hòa Xã hội Chủ nghĩa Việt Nam.

Ngân hàng hoạt động theo Giấy phép hoạt động Ngân hàng số 0001/NH-GP do Ngân hàng Nhà nước Việt Nam (được gọi tắt là "NHNN") cấp ngày 8 tháng 6 năm 1991 có thời hạn 99 năm kể từ ngày cấp và được sửa đổi gần nhất theo Quyết định số 45/QĐ-NHNN ngày 09 tháng 01 năm 2023. Giấy chứng nhận đăng ký kinh doanh số 0200124891 của Ngân hàng được điều chỉnh nhiều lần với điều chỉnh lần thứ 26 vào ngày 13 tháng 01 năm 2023.

Hoạt động chính của Ngân hàng là thực hiện các giao dịch ngân hàng bao gồm huy động và nhận tiền gửi ngắn hạn, trung hạn và dài hạn từ các tổ chức và cá nhân; cho vay ngắn hạn, trung hạn và dài hạn đối với các tổ chức và cá nhân trên cơ sở tính chất và khả năng nguồn vốn của Ngân hàng; thực hiện các giao dịch ngoại tệ, các dịch vụ tài trợ thương mại quốc tế, chiết khấu thương phiếu, trái phiếu và các giấy tờ có giá khác; thực hiện các nghiệp vụ thanh toán, ngân quỹ; thực hiện góp vốn, mua cổ phần, đầu tư trái phiếu và các dịch vụ ngân hàng khác được NHNN cho phép.

Vốn Điều lệ

Số vốn điều lệ của Ngân hàng tại ngày 30 tháng 6 năm 2023 là 20.000.000 triệu đồng (tại ngày 31 tháng 12 năm 2022 là 19.857.500 triệu đồng).

Mạng lưới hoạt động

Ngân hàng có trụ sở chính đặt tại số 54A Nguyễn Chí Thanh, Phường Láng Thượng, Quận Đống Đa, Thành phố Hà Nội, Việt Nam.

Tại ngày 30 tháng 6 năm 2023, Ngân hàng có một (01) Hội sở chính, sáu mươi hai (62) chi nhánh, hai trăm lẻ một (201) phòng giao dịch tại các tỉnh và thành phố trên cả nước (tại ngày 31 tháng 12 năm 2022, Ngân hàng có một (01) Hội sở chính, sáu mươi hai (62) chi nhánh, hai trăm lẻ một (201) phòng giao dịch tại các tỉnh và thành phố trên cả nước).

Công ty con

Tại ngày 30 tháng 6 năm 2023, Ngân hàng có một (01) công ty con như sau:

Tên Công ty	Giấy chứng nhận Đăng ký Doanh nghiệp	Lĩnh vực hoạt động	Tỷ lệ % sở hữu của Ngân hàng
Công ty Tài chính TNHH MTV Cộng đồng ("FCCOM")	Số 0301516782 cấp lần đầu ngày 1 tháng 12 năm 2010 và thay đổi lần thứ 6 ngày 4 tháng 4 năm 2023 do Sở Kế hoạch và Đầu tư Thành phố Hà Nội cấp	Hoạt động dịch vụ tài chính khác	100%

Nhân viên

Tổng số cán bộ công nhân viên của Ngân hàng tại ngày 30 tháng 6 năm 2023 là 6.192 người (tại ngày 31 tháng 12 năm 2022: 6.156 người).

THUYẾT MINH BÁO CÁO TÀI CHÍNH RIÊNG GIỮA NIÊN ĐỘ (tiếp theo)
tại ngày 30 tháng 6 năm 2023 và cho giai đoạn tài chính sáu tháng kết thúc cùng ngày

2. KỶ KẾ TOÁN VÀ ĐƠN VỊ TIỀN TỆ SỬ DỤNG TRONG KẾ TOÁN

2.1 Kỳ kế toán

Kỳ kế toán năm của Ngân hàng bắt đầu vào ngày 1 tháng 1 và kết thúc vào ngày 31 tháng 12.

Kỳ kế toán giữa niên độ của Ngân hàng bắt đầu vào ngày 1 tháng 1 và kết thúc vào ngày 30 tháng 6 hàng năm.

2.2 Đơn vị tiền tệ sử dụng trong kế toán

Đơn vị tiền tệ sử dụng trong công tác lập báo cáo tài chính riêng giữa niên độ của Ngân hàng là đồng Việt Nam ("VND"). Cho mục đích trình bày báo cáo tài chính riêng giữa niên độ tại ngày 30 tháng 6 năm 2023 này, các số liệu được làm tròn đến hàng triệu và trình bày theo đơn vị triệu đồng Việt Nam ("triệu đồng"). Việc trình bày này không ảnh hưởng đến nhìn nhận của người đọc báo cáo tài chính giữa niên độ về tình hình tài chính riêng giữa niên độ, kết quả hoạt động riêng giữa niên độ cũng như tình hình lưu chuyển tiền tệ riêng giữa niên độ.

3. CHUẨN MỰC VÀ HỆ THỐNG KẾ TOÁN ÁP DỤNG

3.1 Tuyên bố tuân thủ

Ban Điều hành Ngân hàng khẳng định báo cáo tài chính riêng giữa niên độ đính kèm được lập phù hợp với các Chuẩn mực kế toán Việt Nam, Hệ thống kế toán các tổ chức tín dụng Việt Nam và các quy định pháp lý có liên quan đến việc lập và trình bày báo cáo tài chính riêng giữa niên độ.

3.2 Cơ sở lập báo cáo tài chính

Báo cáo tài chính riêng giữa niên độ của Ngân hàng được lập phù hợp với Hệ thống kế toán các tổ chức tín dụng Việt Nam theo Quyết định số 479/2004/QĐ-NHNN ngày 29 tháng 4 năm 2004, Thông tư số 10/2014/TT-NHNN ngày 20 tháng 3 năm 2014, Thông tư số 22/2017/TT-NHNN ngày 29 tháng 12 năm 2017 và Thông tư 27/2021/TT-NHNN ngày 31 tháng 12 năm 2021 bổ sung, sửa đổi Quyết định số 479/2004/QĐ-NHNN, Quyết định số 16/2007/QĐ-NHNN ngày 18 tháng 4 năm 2007, Thông tư số 49/2014/TT-NHNN sửa đổi, bổ sung một số điều khoản của Chế độ báo cáo tài chính đối với các tổ chức tín dụng ban hành kèm theo Quyết định số 16/2007/QĐ-NHNN và Hệ thống tài khoản kế toán các tổ chức tín dụng ban hành kèm theo Quyết định số 479/2004/QĐ-NHNN của Thống đốc Ngân hàng Nhà nước Việt Nam Nghị định số 93/2017/NĐ-CP ngày 7 tháng 8 năm 2017 và Thông tư số 16/2018/TT-BTC ngày 7 tháng 2 năm 2018 về chế độ tài chính áp dụng cho các tổ chức tín dụng và Hệ thống Chuẩn mực kế toán Việt Nam do Bộ Tài chính ban hành bao gồm:

- ▶ Quyết định số 149/2001/QĐ-BTC ngày 31 tháng 12 năm 2001 về việc ban hành bốn Chuẩn mực kế toán Việt Nam (Đợt 1);
- ▶ Quyết định số 165/2002/QĐ-BTC ngày 31 tháng 12 năm 2002 về việc ban hành sáu Chuẩn mực kế toán Việt Nam (Đợt 2);
- ▶ Quyết định số 234/2003/QĐ-BTC ngày 30 tháng 12 năm 2003 về việc ban hành sáu Chuẩn mực kế toán Việt Nam (Đợt 3);
- ▶ Quyết định số 12/2005/QĐ-BTC ngày 15 tháng 2 năm 2005 về việc ban hành sáu Chuẩn mực kế toán Việt Nam (Đợt 4); và
- ▶ Quyết định số 100/2005/QĐ-BTC ngày 28 tháng 12 năm 2005 về việc ban hành bốn Chuẩn mực kế toán Việt Nam (Đợt 5).

THUYẾT MINH BÁO CÁO TÀI CHÍNH RIÊNG GIỮA NIÊN ĐỘ (tiếp theo)
tại ngày 30 tháng 6 năm 2023 và cho giai đoạn tài chính sáu tháng kết thúc cùng ngày

3. CHUẨN MỰC VÀ HỆ THỐNG KẾ TOÁN ÁP DỤNG (tiếp theo)

3.2 Cơ sở lập báo cáo tài chính (tiếp theo)

Báo cáo tài chính riêng giữa niên độ kèm theo được lập trên cơ sở tuân thủ các nguyên tắc và thông lệ kế toán được chấp nhận tại Việt Nam. Do đó, báo cáo tài chính riêng giữa niên độ này cũng như việc sử dụng báo cáo này không dành cho những ai không thông hiểu các thông lệ, thủ tục và nguyên tắc kế toán Việt Nam và hơn nữa, báo cáo này không chủ định trình bày tình hình tài chính riêng giữa niên độ, kết quả hoạt động riêng giữa niên độ và tình hình lưu chuyển tiền tệ riêng giữa niên độ của Ngân hàng theo những nguyên tắc và thông lệ kế toán được chấp nhận rộng rãi ở các quốc gia và thể chế bên ngoài Việt Nam.

Các khoản mục không được trình bày trên báo cáo tài chính riêng giữa niên độ này theo Quyết định số 16/2007/QĐ-NHNN ngày 18 tháng 4 năm 2007, Thông tư số 49/2014/TT-NHNN ngày 31 tháng 12 năm 2014 và Thông tư số 27/2021/TT-NHNN ngày 31 tháng 12 năm 2021 về chế độ báo cáo tài chính đối với các tổ chức tín dụng là các khoản mục không có số dư.

3.3 Các cơ sở đánh giá và các ước tính kế toán áp dụng

Việc trình bày báo cáo tài chính riêng giữa niên độ yêu cầu Ban Điều hành phải thực hiện các ước tính và giả định ảnh hưởng đến số liệu báo cáo của tài sản, nợ phải trả cũng như việc trình bày các công nợ tiềm ẩn. Các ước tính và giả định này cũng ảnh hưởng đến thu nhập, chi phí và kết quả số liệu dự phòng. Các ước tính này được lập dựa trên các giả định về một số yếu tố với các mức độ khác nhau về chủ quan và tính không chắc chắn. Do vậy, các kết quả thực tế có thể khác với các ước tính dẫn đến việc điều chỉnh các khoản mục có liên quan sau này.

THUYẾT MINH BÁO CÁO TÀI CHÍNH RIÊNG GIỮA NIÊN ĐỘ (tiếp theo)
tại ngày 30 tháng 6 năm 2023 và cho giai đoạn tài chính sáu tháng kết thúc cùng ngày

4. TÓM TẮT CÁC CHÍNH SÁCH KẾ TOÁN CHỦ YẾU

4.1 Các thay đổi trong chính sách kế toán và thuyết minh

Các chính sách kế toán Ngân hàng sử dụng để lập báo cáo tài chính riêng giữa niên độ được áp dụng nhất quán với các chính sách đã được sử dụng để lập báo cáo tài chính riêng cho năm tài chính kết thúc ngày 31 tháng 12 năm 2022 và báo cáo tài chính riêng giữa niên độ cho giai đoạn tài chính sáu tháng kết thúc ngày 30 tháng 6 năm 2022, trừ thay đổi sau:

Thông tư số 02/2023/TT-NHNN do NHNN ban hành ngày 23 tháng 4 năm 2023 quy định về việc tổ chức tín dụng, chi nhánh ngân hàng nước ngoài cơ cấu lại thời hạn trả nợ và giữ nguyên nhóm nợ nhằm hỗ trợ khách hàng gặp khó khăn ("Thông tư 02")

Các nội dung chính của Thông tư 02 bao gồm:

- ▶ Phạm vi và điều kiện đối với khoản nợ được cơ cấu lại thời hạn trả nợ;
- ▶ Nguyên tắc giữ nguyên nhóm nợ và phân loại loại nợ, hạch toán lãi dự thu và trích lập dự phòng đối với khoản nợ có số dư nợ gốc và/hoặc lãi được cơ cấu lại thời hạn trả nợ.

Thông tư này có hiệu lực kể từ ngày 24 tháng 4 năm 2023.

4.2 Tiền và các khoản tương đương tiền

Tiền và các khoản tương đương tiền bao gồm tiền mặt tại quỹ, vàng, tiền gửi tại Ngân hàng Nhà nước Việt Nam, các khoản tiền gửi thanh toán và tiền gửi tại các tổ chức tín dụng khác có thời gian đáo hạn không quá ba tháng kể từ ngày gửi, chứng khoán có thời gian thu hồi hoặc đáo hạn không quá ba tháng kể từ ngày mua, có khả năng chuyển đổi dễ dàng thành một lượng tiền xác định và không có rủi ro trong việc chuyển đổi thành tiền tại thời điểm báo cáo.

4.3 Tiền gửi và cho vay các TCTD khác

Các khoản tiền gửi và cho vay các TCTD khác được công bố và trình bày theo số dư nợ gốc tại thời điểm kết thúc kỳ báo cáo.

Việc phân loại rủi ro tín dụng đối với các khoản tiền gửi và cho vay các tổ chức tín dụng khác và trích lập dự phòng tương ứng được thực hiện theo quy định tại Thông tư số 11/2021/TT-NHNN ngày 30 tháng 7 năm 2021 quy định về phân loại tài sản có, mức trích, phương pháp trích lập dự phòng rủi ro và việc sử dụng dự phòng để xử lý rủi ro trong hoạt động của tổ chức tín dụng, chi nhánh ngân hàng nước ngoài ("Thông tư 11"). Theo đó, Ngân hàng trích lập dự phòng cụ thể cho các khoản tiền gửi (trừ tiền gửi thanh toán tại tổ chức tín dụng trong nước và chi nhánh ngân hàng nước ngoài trên lãnh thổ Việt Nam) và cho vay các tổ chức tín dụng khác theo phương pháp nêu tại *Thuyết minh số 4.5*.

Theo Thông tư 11, Ngân hàng không cần phải trích lập dự phòng chung đối với các khoản tiền gửi và cho vay các tổ chức tín dụng khác.

4.4 Các khoản cho vay khách hàng và các khoản nợ mua

Các khoản cho vay khách hàng được công bố và trình bày theo số dư nợ gốc tại thời điểm kết thúc kỳ kế toán.

Dự phòng rủi ro tín dụng của các khoản cho vay khách hàng được hạch toán và trình bày thành một dòng riêng trên báo cáo tình hình tài chính riêng giữa niên độ.

Các khoản cho vay ngắn hạn là các khoản có thời hạn cho vay không quá 1 năm tính từ ngày giải ngân. Các khoản cho vay trung hạn có thời hạn cho vay trên 1 năm và không quá 5 năm tính từ ngày giải ngân. Các khoản cho vay dài hạn có thời hạn cho vay trên 5 năm tính từ ngày giải ngân.

Các khoản nợ mua được trình bày theo giá gốc được xác định bằng giá mua của khoản nợ.

THUYẾT MINH BÁO CÁO TÀI CHÍNH RIÊNG GIỮA NIÊN ĐỘ (tiếp theo)
 tại ngày 30 tháng 6 năm 2023 và cho giai đoạn tài chính sáu tháng kết thúc cùng ngày

4. TÓM TẮT CÁC CHÍNH SÁCH KẾ TOÁN CHỦ YẾU (tiếp theo)

4.4 Các khoản cho vay khách hàng và các khoản nợ mua (tiếp theo)

Việc phân loại nợ và trích lập dự phòng rủi ro tín dụng được thực hiện theo Thông tư 11 như trình bày trong *Thuyết minh số 4.5*.

4.5 Phân loại nợ và mức trích, phương pháp trích lập dự phòng rủi ro các khoản nợ

Phân loại nợ

Việc phân loại nợ cho các khoản tiền gửi và cho vay các tổ chức tín dụng khác (trừ tiền gửi thanh toán), mua và ủy thác mua trái phiếu doanh nghiệp chưa niêm yết, cho vay khách hàng, các khoản nợ mua và ủy thác cấp tín dụng (gọi chung là “các khoản nợ”) được phân loại theo Điều 10 của Thông tư 11.

Dự phòng cụ thể

Dự phòng cụ thể tại ngày 30 tháng 6 được xác định bằng dư nợ sau khi trừ đi giá trị tài sản đảm bảo đã được khấu trừ nhân với tỷ lệ dự phòng theo phân loại nhóm nợ tại ngày 30 tháng 6. Tỷ lệ dự phòng cụ thể đối với từng nhóm nợ cụ thể như sau:

Nhóm nợ		Diễn giải	Tỷ lệ dự phòng
1	Nợ đủ tiêu chuẩn	(a) Nợ trong hạn và được đánh giá là có khả năng thu hồi đầy đủ cả nợ gốc và lãi đúng hạn; hoặc (b) Nợ quá hạn dưới 10 ngày và được đánh giá là có khả năng thu hồi đầy đủ nợ gốc và lãi bị quá hạn và thu hồi đầy đủ nợ gốc và lãi còn lại đúng thời hạn.	0%
2	Nợ cần chú ý	(a) Nợ quá hạn đến 90 ngày trừ khoản nợ quy định tại điểm (b) của Nhóm 1; hoặc (b) Nợ điều chỉnh kỳ hạn trả nợ lần đầu còn trong hạn.	5%
3	Nợ dưới tiêu chuẩn	(a) Nợ quá hạn từ 91 ngày đến 180 ngày; hoặc (b) Nợ gia hạn nợ lần đầu còn trong hạn; hoặc (c) Nợ được miễn hoặc giảm lãi do khách hàng không đủ khả năng trả lãi đầy đủ theo thỏa thuận; hoặc (d) Nợ thuộc một trong các trường hợp sau đây chưa thu hồi được trong thời gian dưới 30 ngày kể từ ngày có quyết định thu hồi: <ul style="list-style-type: none"> ▶ Khoản nợ vi phạm quy định tại các khoản 1, 3, 4, 5, 6 Điều 126 Luật các tổ chức tín dụng; hoặc ▶ Khoản nợ vi phạm quy định tại các khoản 1, 2, 3, 4 Điều 127 Luật các tổ chức tín dụng; hoặc ▶ Khoản nợ vi phạm quy định tại các khoản 1, 2, 5 Điều 128 Luật các tổ chức tín dụng. (e) Nợ trong thời hạn thu hồi theo kết luận thanh tra, kiểm tra; hoặc (f) Khoản nợ phải thu hồi theo quyết định thu hồi nợ trước hạn của Ngân hàng do khách hàng vi phạm thỏa thuận với Ngân hàng chưa thu hồi được trong thời gian dưới 30 ngày kể từ ngày có quyết định thu hồi; hoặc (g) Khi có yêu cầu của NHNN dựa trên kết quả thanh tra, giám sát và thông tin tín dụng có liên quan.	20%

THUYẾT MINH BÁO CÁO TÀI CHÍNH RIÊNG GIỮA NIÊN ĐỘ (tiếp theo)
tại ngày 30 tháng 6 năm 2023 và cho giai đoạn tài chính sáu tháng kết thúc cùng ngày

4. TÓM TẮT CÁC CHÍNH SÁCH KẾ TOÁN CHỦ YẾU (tiếp theo)

4.5 Phân loại nợ và mức trích, phương pháp trích lập dự phòng rủi ro cho các khoản nợ (tiếp theo)

Dự phòng cụ thể (tiếp theo)

Nhóm nợ		Diễn giải	Tỷ lệ dự phòng
4	Nợ nghi ngờ	(a) Nợ quá hạn từ 181 ngày đến 360 ngày; hoặc (b) Nợ cơ cấu lại thời hạn trả nợ lần đầu quá hạn dưới 90 ngày theo thời hạn trả nợ được cơ cấu lại lần đầu; hoặc (c) Nợ cơ cấu lại thời hạn trả nợ lần thứ hai còn trong hạn; hoặc (d) Khoản nợ quy định tại điểm (d) của nợ Nhóm 3 chưa thu hồi được trong thời gian từ 30 ngày đến 60 ngày kể từ ngày có quyết định thu hồi; hoặc (e) Nợ phải thu hồi theo kết luận thanh tra, kiểm tra nhưng quá thời hạn thu hồi theo kết luận thanh tra, kiểm tra đến 60 ngày mà vẫn chưa thu hồi được; hoặc (f) Khoản nợ phải thu hồi theo quyết định thu hồi nợ trước hạn của Ngân hàng do khách hàng vi phạm thỏa thuận với Ngân hàng chưa thu hồi được trong thời gian từ 30 ngày đến 60 ngày kể từ ngày có quyết định thu hồi; hoặc (g) Khi có yêu cầu của NHNN dựa trên kết quả thanh tra, giám sát và thông tin tín dụng có liên quan.	50%
5	Nợ có khả năng mất vốn	(a) Nợ quá hạn trên 360 ngày; hoặc (b) Nợ cơ cấu lại thời hạn trả nợ lần đầu quá hạn từ 91 ngày trở lên theo thời hạn trả nợ được cơ cấu lại lần đầu; hoặc (c) Nợ cơ cấu lại thời hạn trả nợ lần thứ hai và quá hạn theo thời hạn trả nợ được cơ cấu lại lần thứ hai; hoặc (d) Nợ cơ cấu lại thời hạn trả nợ lần thứ ba trở lên; hoặc (e) Khoản nợ quy định tại điểm (d) của nợ Nhóm 3 chưa thu hồi được trong thời gian trên 60 ngày kể từ ngày có quyết định thu hồi; hoặc (f) Nợ phải thu hồi theo kết luận thanh tra, kiểm tra nhưng quá thời hạn thu hồi theo kết luận thanh tra, kiểm tra trên 60 ngày mà vẫn chưa thu hồi được; hoặc (g) Khoản nợ phải thu hồi theo quyết định thu hồi nợ trước hạn của Ngân hàng do khách hàng vi phạm thỏa thuận với Ngân hàng chưa thu hồi được trên 60 ngày kể từ ngày có quyết định thu hồi; hoặc (h) Nợ của khách hàng là tổ chức tín dụng đang được kiểm soát đặc biệt, hoặc chi nhánh ngân hàng nước ngoài bị phong tỏa vốn và tài sản; hoặc (i) Khi có yêu cầu của NHNN dựa trên kết quả thanh tra, giám sát và thông tin tín dụng có liên quan.	100%

THUYẾT MINH BÁO CÁO TÀI CHÍNH RIÊNG GIỮA NIÊN ĐỘ (tiếp theo)
tại ngày 30 tháng 6 năm 2023 và cho giai đoạn tài chính sáu tháng kết thúc cùng ngày

4. TÓM TẮT CÁC CHÍNH SÁCH KẾ TOÁN CHỦ YẾU (tiếp theo)

4.5 Phân loại nợ và mức trích, phương pháp trích lập dự phòng rủi ro cho các khoản nợ (tiếp theo)

Dự phòng cụ thể (tiếp theo)

Trường hợp một khách hàng có nhiều hơn một khoản nợ với Ngân hàng mà có bất kỳ khoản nợ nào bị chuyển sang nhóm nợ rủi ro cao hơn thì Ngân hàng phân loại các khoản nợ còn lại của khách hàng đó vào nhóm nợ rủi ro cao hơn tương ứng với mức độ rủi ro.

Khi Ngân hàng tham gia cho vay hợp vốn không phải với vai trò là ngân hàng đầu mối, ngoại trừ trường hợp Ngân hàng cho vay hợp vốn bằng nguồn vốn ủy thác của bên thứ 3 mà bên thứ 3 cam kết chịu trách nhiệm xử lý khi rủi ro xảy ra, Ngân hàng thực hiện phân loại các khoản nợ (bao gồm cả khoản vay hợp vốn) của khách hàng đó vào nhóm rủi ro cao hơn giữa đánh giá của ngân hàng đầu mối và đánh giá của Ngân hàng.

Trường hợp nợ của khách hàng được phân loại vào nhóm nợ có mức độ rủi ro thấp hơn nhóm nợ theo danh sách do CIC cung cấp, Ngân hàng phải điều chỉnh kết quả phân loại nợ theo nhóm nợ được CIC cung cấp.

Ngân hàng đồng thời áp dụng các quy định về việc cơ cấu lại thời hạn trả nợ và giữ nguyên nhóm nợ đối với các khoản vay đáp ứng yêu cầu của Thông tư số 01/2020/TT-NHNN ("Thông tư 01") do NHNN ban hành ngày 13 tháng 3 năm 2020, Thông tư số 03/2022/TT-NHNN ("Thông tư 03") ngày 2 tháng 4 năm 2022 và Thông tư số 14/2021/TT-NHNN ("Thông tư 14") ngày 7 tháng 9 năm 2021 sửa đổi bổ sung một số điều của Thông tư 01 do NHNN ban hành quy định về việc tổ chức tín dụng, chi nhánh ngân hàng nước ngoài cơ cấu lại thời hạn trả nợ, miễn, giảm lãi, phí, giữ nguyên nhóm nợ nhằm hỗ trợ khách hàng chịu ảnh hưởng do dịch Covid-19. Đối với số dư nợ được cơ cấu lại thời hạn trả nợ, miễn, giảm lãi, giữ nguyên nhóm nợ quá hạn theo thời hạn cơ cấu lại và không tiếp tục được Ngân hàng cơ cấu lại thời hạn trả nợ và giữ nguyên nhóm nợ theo các quy định hiện hành, Ngân hàng thực hiện phân loại nợ và trích lập dự phòng rủi ro theo Thông tư 11.

Thông tư 03 yêu cầu Ngân hàng thực hiện trích lập dự phòng cụ thể đối với khách hàng có số dư nợ được cơ cấu lại thời hạn trả nợ, miễn, giảm lãi được thực hiện phân loại theo hai loại nợ như sau: (1) phân loại nợ giữ nguyên như trước khi thực hiện cơ cấu, miễn giảm lãi; (2) phân loại nợ theo quy định của NHNN về phân loại nợ trong hoạt động của TCTD. Trong trường hợp chênh lệch số tiền dự phòng cần phải trích theo loại nợ (2) so với loại nợ (1) là dương, Ngân hàng thực hiện trích lập dự phòng cụ thể bổ sung như sau:

Dự phòng bổ sung	Thời hạn
Tối thiểu 30% số tiền dự phòng cụ thể phải trích bổ sung	Đến ngày 31 tháng 12 năm 2021
Tối thiểu 60% số tiền dự phòng cụ thể phải trích bổ sung	Đến ngày 31 tháng 12 năm 2022
100% số tiền dự phòng cụ thể phải trích bổ sung	Đến ngày 31 tháng 12 năm 2023

Kể từ ngày 01 tháng 01 năm 2024, Ngân hàng căn cứ quy định của NHNN về trích lập dự phòng rủi ro trong hoạt động của TCTD, để trích lập dự phòng rủi ro đối với toàn bộ dư nợ, cam kết ngoại bảng của khách hàng, bao gồm cả số dư nợ được cơ cấu lại thời hạn trả nợ, miễn, giảm lãi và giữ nguyên nhóm nợ theo quy định tại Thông tư 03.

Từ ngày 24 tháng 4 năm 2023, Ngân hàng đã áp dụng chính sách cơ cấu lại thời hạn trả nợ và giữ nguyên nhóm nợ nhằm hỗ trợ khách hàng gặp khó khăn trong hoạt động sản xuất kinh doanh và khách hàng gặp khó khăn trả nợ vay phục vụ nhu cầu đời sống, tiêu dùng và đáp ứng yêu cầu của Thông tư 02 do NHNN ban hành quy định về việc tổ chức tín dụng, chi nhánh ngân hàng nước ngoài cơ cấu lại thời hạn trả nợ và giữ nguyên nhóm nợ nhằm hỗ trợ khách hàng gặp khó khăn.

THUYẾT MINH BÁO CÁO TÀI CHÍNH RIÊNG GIỮA NIÊN ĐỘ (tiếp theo)
tại ngày 30 tháng 6 năm 2023 và cho giai đoạn tài chính sáu tháng kết thúc cùng ngày

4. TÓM TẮT CÁC CHÍNH SÁCH KẾ TOÁN CHỦ YẾU (tiếp theo)

4.5 Phân loại nợ và mức trích, phương pháp trích lập dự phòng rủi ro cho các khoản nợ (tiếp theo)

Theo đó, Ngân hàng thực hiện phân loại nợ đối với các khoản nợ áp dụng chính sách cơ cấu lại thời hạn trả nợ và giữ nguyên nhóm nợ như sau:

Thời điểm phát sinh khoản nợ	Tình trạng khoản nợ	Khoảng thời gian phát sinh nghĩa vụ trả nợ	Nguyên tắc giữ nguyên nhóm nợ
Trước 24/4/2023	Trong hạn hoặc quá hạn đến 10 ngày	Từ 24/4/2023 đến 30/6/2024	Giữ nguyên nhóm nợ đã phân loại tại thời điểm gần nhất trước ngày thực hiện cơ cấu lại thời hạn trả nợ

Ngân hàng trích lập dự phòng cụ thể đối với khách hàng có số dư nợ được cơ cấu lại thời hạn trả nợ và giữ nguyên nhóm nợ theo công thức sau: $C = A - B$

Trong đó:

- C: Dự phòng cụ thể phải trích bổ sung;
- A: Dự phòng cụ thể phải trích đối với toàn bộ dư nợ của khách hàng theo kết quả phân loại nợ theo Thông tư 11 (không áp dụng quy định giữ nguyên nhóm nợ);
- B: Tổng dự phòng cụ thể phải trích đối với phần dư nợ được giữ nguyên nhóm nợ theo quy định và dự phòng cụ thể phải trích đối với phần dư nợ còn lại của khách hàng theo kết quả phân loại nợ theo Thông tư 11.

Dự phòng cụ thể phải trích bổ sung (C) được Ngân hàng thực hiện trích bổ sung khi lập báo cáo tài chính đảm bảo việc trích lập tối thiểu theo quy định như sau:

- Đến thời điểm 31/12/2023: Tối thiểu 50% số tiền dự phòng cụ thể phải trích bổ sung;
- Đến thời điểm 31/12/2024: 100% số tiền dự phòng cụ thể phải trích bổ sung.

Dự phòng chung

Theo Thông tư 11, dự phòng chung tại ngày 30 tháng 6 được lập với mức bằng 0,75% tổng số dư tại ngày 30 tháng 6 của các khoản nợ từ Nhóm 1 đến Nhóm 4 trừ các trường hợp sau:

- ▶ Tiền gửi tại các TCTD trong nước, chi nhánh ngân hàng nước ngoài tại Việt Nam theo quy định của pháp luật và các khoản tiền tại các TCTD nước ngoài;
- ▶ Khoản cho vay, mua có kỳ hạn giấy tờ có giá đối với các TCTD, chi nhánh ngân hàng nước ngoài khác tại Việt Nam;
- ▶ Khoản mua kỳ phiếu, tín phiếu, chứng chỉ tiền gửi, trái phiếu do TCTD, chi nhánh ngân hàng nước ngoài khác phát hành trong nước;
- ▶ Khoản mua bán lại trái phiếu Chính phủ.

Xử lý rủi ro tín dụng

Theo Thông tư 11, các khoản cho vay khách hàng có thể được xử lý bằng nguồn dự phòng khi được phân loại vào Nhóm 5 hoặc khi khách hàng vay tuyên bố phá sản hoặc giải thể (đối với trường hợp khách hàng vay là tổ chức), hoặc khi khách hàng vay chết hoặc mất tích (đối với trường hợp khách hàng vay là cá nhân).



THUYẾT MINH BÁO CÁO TÀI CHÍNH RIÊNG GIỮA NIÊN ĐỘ (tiếp theo)
tại ngày 30 tháng 6 năm 2023 và cho giai đoạn tài chính sáu tháng kết thúc cùng ngày

4. TÓM TẮT CÁC CHÍNH SÁCH KẾ TOÁN CHỦ YẾU (tiếp theo)

4.6 Chứng khoán kinh doanh

Chứng khoán kinh doanh bao gồm chứng khoán vốn được mua với mục đích kinh doanh.

Chứng khoán vốn được ghi nhận theo giá gốc vào ngày giao dịch và luôn được phản ánh theo giá gốc trong thời gian nắm giữ tiếp theo.

Tại thời điểm cuối năm tài chính, chứng khoán kinh doanh sẽ được xem xét về khả năng giảm giá. Chứng khoán được lập dự phòng giảm giá khi giá trị ghi sổ cao hơn giá trị thị trường được xác định theo quy định tại Điều 5, Thông tư số 48/2019/TT-BTC do Bộ Tài chính ban hành ngày 8 tháng 8 năm 2019 ("Thông tư 48"). Trong trường hợp không thể xác định được giá trị thị trường của chứng khoán, các chứng khoán sẽ không được trích lập dự phòng. Dự phòng giảm giá được ghi nhận vào báo cáo kết quả hoạt động riêng trên khoản mục "*Lãi/(Lỗ) thuần từ mua bán chứng khoán kinh doanh*".

Đối với chứng khoán chưa niêm yết trên thị trường chứng khoán hoặc, chưa đăng ký giao dịch trên thị trường giao dịch của các doanh nghiệp đại chúng chưa niêm yết ("chứng khoán chưa niêm yết") thì Ngân hàng xác định mức trích dự phòng căn cứ vào báo cáo tài chính riêng của tổ chức kinh tế nhận vốn góp lập cùng thời điểm báo cáo tài chính năm của Ngân hàng, dự phòng cho từng khoản đầu tư được tính theo công thức sau:

$$\begin{array}{l} \text{Mức trích} \\ \text{dự phòng} \\ \text{cho mỗi} \\ \text{khoản} \\ \text{đầu tư} \end{array} = \begin{array}{l} \text{Tỷ lệ sở hữu vốn điều} \\ \text{lệ thực góp (\%)} \text{ của} \\ \text{Ngân hàng tại tổ} \\ \text{chức kinh tế nhận} \\ \text{vốn góp tại thời điểm} \\ \text{trích lập dự phòng} \end{array} \times \left[\begin{array}{l} \text{Vốn đầu tư thực} \\ \text{tế của các chủ sở} \\ \text{hữu ở tổ chức} \\ \text{kinh tế nhận vốn} \\ \text{góp tại thời điểm} \\ \text{trích lập dự phòng} \end{array} - \begin{array}{l} \text{Vốn chủ sở hữu} \\ \text{của tổ chức} \\ \text{kinh tế nhận} \\ \text{vốn góp tại thời} \\ \text{điểm trích lập} \\ \text{dự phòng} \end{array} \right]$$

Lãi hoặc lỗ từ việc bán chứng khoán kinh doanh được ghi nhận trên báo cáo kết quả hoạt động riêng giữa niên độ khi thực nhận. Chứng khoán kinh doanh được dừng ghi nhận khi các quyền lợi nhận các luồng tiền từ các chứng khoán này đã chấm dứt hoặc Ngân hàng đã chuyển phần lớn rủi ro và lợi ích của việc sở hữu các chứng khoán này.

THUYẾT MINH BÁO CÁO TÀI CHÍNH RIÊNG GIỮA NIÊN ĐỘ (tiếp theo)
tại ngày 30 tháng 6 năm 2023 và cho giai đoạn tài chính sáu tháng kết thúc cùng ngày

4. TÓM TẮT CÁC CHÍNH SÁCH KẾ TOÁN CHỦ YẾU (tiếp theo)

4.7 Chứng khoán đầu tư sẵn sàng để bán

Chứng khoán đầu tư sẵn sàng để bán bao gồm các chứng khoán nợ và chứng khoán vốn được Ngân hàng nắm giữ với mục đích đầu tư và sẵn sàng để bán, không thuộc loại chứng khoán mua vào bán ra thường xuyên nhưng có thể bán bất cứ lúc nào xét thấy có lợi. Đối với chứng khoán vốn, Ngân hàng không phải là cổ đông sáng lập; hoặc là đối tác chiến lược; hoặc có khả năng chi phối nhất định vào quá trình lập, quyết định các chính sách tài chính và hoạt động của doanh nghiệp nhận đầu tư thông qua văn bản thỏa thuận cử nhân sự tham gia Hội đồng Quản trị/Ban Điều hành.

Chứng khoán vốn được ghi nhận theo giá gốc vào ngày giao dịch và luôn được phản ánh theo giá gốc trong thời gian nắm giữ tiếp theo.

Chứng khoán nợ được ghi nhận theo mệnh giá vào ngày giao dịch. Lãi dự thu của chứng khoán trước khi mua (đối với chứng khoán nợ trả lãi sau) hoặc lãi nhận trước chờ phân bổ (đối với chứng khoán nợ trả lãi trước) được phản ánh trên một tài khoản riêng. Phần chiết khấu/phụ trội là chênh lệch âm/dương giữa giá gốc với giá trị của khoản tiền gồm mệnh giá cộng (+) lãi dồn tích trước khi mua (nếu có) hoặc trừ (-) lãi nhận trước chờ phân bổ (nếu có), cũng được phản ánh trên một tài khoản riêng.

Trong khoảng thời gian nắm giữ chứng khoán tiếp theo, các chứng khoán này được ghi nhận theo mệnh giá và chiết khấu/phụ trội (nếu có) của chứng khoán sẵn sàng để bán được phân bổ vào báo cáo kết quả hoạt động riêng giữa niên độ theo phương pháp đường thẳng trong suốt thời gian còn lại ước tính của chứng khoán. Số tiền lãi nhận được trong thời gian nắm giữ chứng khoán được ghi nhận theo nguyên tắc: số tiền lãi dồn tích trước khi mua được ghi giảm giá trị của tài khoản lãi dự thu, và số tiền lãi dồn tích sau thời điểm mua được ghi nhận vào thu nhập của Ngân hàng theo phương pháp cộng dồn. Số tiền lãi nhận trước được hạch toán phân bổ vào thu lãi đầu tư chứng khoán theo phương pháp đường thẳng cho khoảng thời gian đầu tư chứng khoán. Tại thời điểm cuối năm tài chính, chứng khoán sẵn sàng để bán sẽ được xem xét về khả năng giảm giá.

Các chứng khoán (trừ trái phiếu doanh nghiệp chưa niêm yết và trái phiếu Chính phủ, trái phiếu được Chính phủ bảo lãnh, trái phiếu chính quyền địa phương) được lập dự phòng giảm giá khi giá trị ghi sổ cao hơn giá trị thị trường được xác định theo quy định tại Điều 5, Thông tư 48 và Thông tư 24 sửa đổi, bổ sung một số điều của Thông tư 48. Trong trường hợp không thể xác định được giá trị thị trường của chứng khoán, các chứng khoán sẽ không được trích lập dự phòng. Dự phòng giảm giá được ghi nhận vào báo cáo kết quả hoạt động riêng trên khoản mục "*Lãi/(Lỗ) thuần mua bán chứng khoán đầu tư*".

Đối với trái phiếu doanh nghiệp chưa niêm yết thì tiến hành trích lập dự phòng rủi ro theo Thông tư 11 như được trình bày tại *Thuyết minh số 4.5*.

Chứng khoán đầu tư được dừng ghi nhận khi quyền nhận các luồng tiền từ các chứng khoán này đã chấm dứt hoặc Ngân hàng đã chuyển phần lớn rủi ro và lợi ích của việc sở hữu các chứng khoán này.

THUYẾT MINH BÁO CÁO TÀI CHÍNH RIÊNG GIỮA NIÊN ĐỘ (tiếp theo)
tại ngày 30 tháng 6 năm 2023 và cho giai đoạn tài chính sáu tháng kết thúc cùng ngày

4. TÓM TẮT CÁC CHÍNH SÁCH KẾ TOÁN CHỦ YẾU (tiếp theo)

4.8 Các hợp đồng mua lại và bán lại

Những chứng khoán được bán đồng thời được cam kết sẽ mua lại vào một thời điểm nhất định trong tương lai vẫn được ghi nhận trên báo cáo tài chính riêng giữa niên độ. Khoản tiền nhận được theo thỏa thuận này được ghi nhận như một khoản nợ phải trả trên báo cáo tình hình tài chính riêng giữa niên độ và phần chênh lệch giữa giá bán và giá mua được phân bổ theo phương pháp đường thẳng theo lãi suất trên hợp đồng vào báo cáo kết quả hoạt động riêng giữa niên độ trong suốt thời gian hiệu lực của hợp đồng.

Những chứng khoán được mua đồng thời được cam kết sẽ bán lại vào một thời điểm nhất định trong tương lai không được ghi nhận trên báo cáo tài chính riêng giữa niên độ. Khoản tiền thanh toán theo thỏa thuận này được ghi nhận như một tài sản trên báo cáo tình hình tài chính riêng giữa niên độ và phần chênh lệch giữa giá bán và giá mua được phân bổ theo phương pháp đường thẳng theo lãi suất trên hợp đồng vào báo cáo kết quả hoạt động riêng giữa niên độ trong suốt thời gian hiệu lực của hợp đồng.

4.9 Đầu tư vào công ty con

Các khoản đầu tư vào các công ty con được ghi nhận theo phương pháp giá gốc trên báo cáo tài chính riêng giữa niên độ của Ngân hàng. Cổ tức được chia từ lợi nhuận sau thuế của các công ty con được ghi nhận là thu nhập trên báo cáo kết quả hoạt động riêng giữa niên độ.

Dự phòng tổn thất các khoản đầu tư vào công ty con được lập riêng cho từng khoản đầu tư có tổn thất và được xem xét vào cuối năm tài chính. Ngân hàng thực hiện trích lập dự phòng các khoản đầu tư vào công ty con nếu có bằng chứng chắc chắn cho thấy có sự suy giảm giá trị của các khoản đầu tư này vào ngày kết thúc năm tài chính. Theo đó, mức trích lập được xác định theo công thức như công thức tính trích lập dự phòng cho các khoản đầu tư dài hạn khác. Tăng hoặc giảm số dư tài khoản dự phòng được hạch toán vào khoản mục "*Chi phí hoạt động*" trên báo cáo kết quả hoạt động riêng.

4.10 Đầu tư dài hạn khác

Các khoản đầu tư dài hạn khác thể hiện các khoản đầu tư vốn vào các đơn vị khác mà Ngân hàng có tối đa 11% quyền biểu quyết và chứng khoán của các đơn vị này không được niêm yết trên thị trường khoán. Các khoản đầu tư này được ghi nhận theo giá gốc tại thời điểm đầu tư.

Dự phòng giảm giá cho các khoản đầu tư dài hạn được lập trong trường hợp có bằng chứng chắc chắn cho thấy có sự suy giảm giá trị của các khoản đầu tư này vào ngày kết thúc năm tài chính được xác định theo quy định tại Điều 5, Thông tư 48.

Dự phòng được hoàn nhập khi các giá trị có thể thu hồi của khoản đầu tư tăng trở lại sau khi lập dự phòng. Khoản dự phòng được ghi nhận hoàn nhập trong phạm vi sao cho giá trị ghi sổ của các khoản đầu tư không vượt quá giá trị ghi sổ của các khoản đầu tư này khi giá định không có khoản dự phòng nào đã được ghi nhận.

Tăng hoặc giảm dự phòng đầu tư dài hạn được ghi nhận vào khoản mục "*Chi phí hoạt động*" trên báo cáo kết quả hoạt động riêng giữa niên độ.

THUYẾT MINH BÁO CÁO TÀI CHÍNH RIÊNG GIỮA NIÊN ĐỘ (tiếp theo)
tại ngày 30 tháng 6 năm 2023 và cho giai đoạn tài chính sáu tháng kết thúc cùng ngày

4. TÓM TẮT CÁC CHÍNH SÁCH KẾ TOÁN CHỦ YẾU (tiếp theo)

4.11 Tài sản cố định

Tài sản cố định được thể hiện theo nguyên giá trừ đi giá trị khấu hao hay hao mòn lũy kế.

Nguyên giá tài sản cố định là toàn bộ các chi phí mà Ngân hàng phải bỏ ra để có được tài sản cố định tính đến thời điểm đưa tài sản đó vào trạng thái sẵn sàng sử dụng.

Các chi phí mua sắm, nâng cấp và đổi mới tài sản cố định được ghi tăng nguyên giá của tài sản cố định; chi phí bảo trì, sửa chữa được hạch toán vào kết quả hoạt động riêng giữa niên độ khi phát sinh.

Khi tài sản cố định được bán hay thanh lý, nguyên giá và giá trị hao mòn lũy kế được xóa sổ và các khoản lãi/lỗ phát sinh do thanh lý tài sản được hạch toán vào kết quả hoạt động riêng giữa niên độ.

4.12 Khấu hao và hao mòn

Khấu hao tài sản cố định hữu hình và hao mòn tài sản cố định vô hình được tính theo phương pháp đường thẳng trong suốt thời gian sử dụng ước tính của tài sản như sau:

Nhà cửa và vật kiến trúc	5 – 50 năm
Máy móc thiết bị	3 – 20 năm
Phương tiện vận tải	6 – 30 năm
Thiết bị dụng cụ quản lý	3 – 10 năm
Tài sản cố định hữu hình khác	4 – 25 năm
Phần mềm máy vi tính	3 – 20 năm
Tài sản cố định vô hình khác	3 – 8 năm

Quyền sử dụng đất của Ngân hàng được Nhà nước giao không thời hạn không được trích khấu hao. Quyền sử dụng đất có thời hạn được khấu hao theo thời gian thuê hoặc thời gian sử dụng.

4.13 Các khoản phải thu

Các khoản phải thu được ghi nhận theo giá gốc và luôn được phản ánh theo giá gốc trong thời gian tiếp theo.

Các khoản nợ phải thu khác được xem xét trích lập dự phòng rủi ro theo tuổi nợ quá hạn của khoản nợ hoặc theo dự kiến tổn thất có thể xảy ra trong trường hợp khoản nợ chưa đến hạn thanh toán nhưng tổ chức kinh tế đã phá sản, đã mở thủ tục phá sản, đã bỏ trốn khỏi địa điểm kinh doanh; đối tượng nợ đang bị các cơ quan pháp luật truy tố, giam giữ, xét xử hoặc đang thi hành án hoặc đang mắc bệnh hiểm nghèo (có xác nhận của bệnh viện) hoặc đã chết hoặc khoản nợ đã được yêu cầu thi hành án nhưng không thể thực hiện được do đối tượng nợ bỏ trốn khỏi nơi cư trú; khoản nợ đã được khởi kiện đòi nợ nhưng bị đình chỉ giải quyết vụ án. Chi phí dự phòng phát sinh của các khoản phải thu có tính chất tín dụng được hạch toán vào "*Chi phí dự phòng rủi ro tín dụng*", chi phí dự phòng phát sinh của các khoản phải thu khác được hạch toán vào "*Chi phí hoạt động*" trên báo cáo kết quả hoạt động riêng giữa niên độ.

Đối với các khoản nợ phải thu quá hạn thanh toán, mức trích lập dự phòng được quy định tại Thông tư 48 như sau:

<u>Thời gian quá hạn</u>	<u>Mức trích dự phòng</u>
Từ trên sáu tháng đến dưới một năm	30%
Từ một năm đến dưới hai năm	50%
Từ hai năm đến dưới ba năm	70%
Từ ba năm trở lên	100%

THUYẾT MINH BÁO CÁO TÀI CHÍNH RIÊNG GIỮA NIÊN ĐỘ (tiếp theo)
tại ngày 30 tháng 6 năm 2023 và cho giai đoạn tài chính sáu tháng kết thúc cùng ngày

4. TÓM TẮT CÁC CHÍNH SÁCH KẾ TOÁN CHỦ YẾU (tiếp theo)

4.14 *Chi phí trả trước và chi phí chờ phân bổ*

Chi phí trả trước bao gồm các chi phí trả trước ngắn hạn hoặc chi phí trả trước dài hạn trên báo cáo tình hình tài chính riêng giữa niên độ và được phân bổ trong khoảng thời gian trả trước hoặc thời gian các lợi ích kinh tế tương ứng được tạo ra từ các chi phí này.

4.15 *Thuê hoạt động*

Các khoản tiền thuê theo các hợp đồng thuê hoạt động được phân bổ theo phương pháp đường thẳng vào khoản mục "*Chi phí hoạt động*" trên báo cáo kết quả hoạt động riêng giữa niên độ trong suốt thời hạn thuê tài sản.

4.16 *Các khoản nợ Chính phủ và Ngân hàng Nhà nước*

Các khoản nợ Chính phủ và Ngân hàng Nhà nước được phản ánh theo giá gốc.

4.17 *Tiền gửi của các tổ chức tín dụng khác, của khách hàng và phát hành giấy tờ có giá*

Các khoản tiền gửi của các tổ chức tín dụng khác, của khách hàng và phát hành giấy tờ có giá được công bố và trình bày theo sổ dư gốc tại thời điểm kết thúc kỳ kế toán.

Tại thời điểm ghi nhận ban đầu, chi phí phát hành trái phiếu được ghi giảm số dư gốc của trái phiếu. Ngân hàng thực hiện phân bổ dần các chi phí này vào "*Chi phí lãi và các chi phí tương tự*" theo phương pháp đường thẳng phù hợp với kỳ hạn của giấy tờ có giá.

4.18 *Các công cụ phái sinh*

Ngân hàng ký kết các hợp đồng ngoại hối kỳ hạn và hoán đổi nhằm tạo điều kiện cho khách hàng chuyển, điều chỉnh hoặc giảm rủi ro hối đoái hoặc các rủi ro thị trường khác, đồng thời phục vụ mục đích kinh doanh của Ngân hàng.

Các hợp đồng kỳ hạn ngoại tệ

Các hợp đồng kỳ hạn là các cam kết để mua hoặc bán một loại tiền tệ nhất định tại một ngày cụ thể được xác định trong tương lai theo một tỷ giá xác định trước và sẽ được thanh toán bằng tiền. Các hợp đồng kỳ hạn được ghi nhận theo giá trị danh nghĩa tại ngày giao dịch và được định kỳ đánh giá lại, chênh lệch từ việc đánh giá lại được ghi vào khoản mục "*Chênh lệch tỷ giá hối đoái*" trên "*Vốn chủ sở hữu*" và được kết chuyển vào báo cáo kết quả hoạt động riêng khi đến hạn hoặc tại thời điểm kết thúc năm tài chính.

Các hợp đồng hoán đổi

Các hợp đồng hoán đổi là các cam kết để thanh toán bằng tiền tại một ngày trong tương lai dựa trên chênh lệch giữa các tỷ giá được xác định trước được tính trên số tiền gốc danh nghĩa hoặc các cam kết thanh toán khoản tiền lãi tính theo lãi suất thả nổi hay lãi suất cố định được tính trên cùng một khoản tiền danh nghĩa, trong cùng một khoảng thời gian.

Các hợp đồng hoán đổi tiền tệ được định kỳ đánh giá lại, chênh lệch từ việc đánh giá lại được ghi vào khoản mục "*Chênh lệch tỷ giá hối đoái*" trên tài khoản "*Vốn chủ sở hữu*" và được kết chuyển vào báo cáo kết quả hoạt động riêng khi đến hạn hoặc tại thời điểm kết thúc năm tài chính.

Chênh lệch lãi suất hoán đổi được ghi nhận vào báo cáo kết quả hoạt động riêng giữa niên độ trên cơ sở dồn tích.

THUYẾT MINH BÁO CÁO TÀI CHÍNH RIÊNG GIỮA NIÊN ĐỘ (tiếp theo)
tại ngày 30 tháng 6 năm 2023 và cho giai đoạn tài chính sáu tháng kết thúc cùng ngày

4. TÓM TẮT CÁC CHÍNH SÁCH KẾ TOÁN CHỦ YẾU (tiếp theo)

4.19 Các nghiệp vụ bằng ngoại tệ

Theo hệ thống kế toán của Ngân hàng, tất cả các nghiệp vụ phát sinh của Ngân hàng được hạch toán theo nguyên tệ. Tại thời điểm cuối kỳ, tài sản và công nợ có nguồn gốc ngoại tệ được quy đổi sang VND theo tỷ giá quy định vào ngày lập báo cáo tình hình tài chính riêng giữa niên độ (*Thuyết minh số 48*). Các khoản thu nhập và chi phí bằng ngoại tệ của Ngân hàng được quy đổi ra VND theo tỷ giá vào ngày phát sinh giao dịch. Chênh lệch tỷ giá do đánh giá lại các tài sản và công nợ bằng ngoại tệ sang VND trong kỳ được ghi nhận và theo dõi trên khoản mục "*Chênh lệch tỷ giá hối đoái*" trên tài khoản "*Vốn chủ sở hữu*" trên báo cáo tình hình tài chính riêng tại thời điểm giữa niên độ và được kết chuyển vào báo cáo kết quả hoạt động riêng tại thời điểm cuối năm tài chính.

4.20 Các khoản phải trả và chi phí trích trước

Các khoản phải trả và chi phí trích trước được ghi nhận cho số tiền phải trả trong tương lai liên quan đến hàng hóa và dịch vụ đã nhận được không phụ thuộc vào việc Ngân hàng đã nhận được hóa đơn của nhà cung cấp hay chưa.

4.21 Vốn và các quỹ

4.21.1 Cổ phiếu phổ thông

Cổ phiếu phổ thông được phân loại là vốn chủ sở hữu. Các chi phí phát sinh liên quan trực tiếp tới việc phát hành cổ phiếu phổ thông được ghi nhận là một khoản giảm trừ vào thặng dư vốn cổ phần trong vốn chủ sở hữu.

4.21.2 Thặng dư vốn cổ phần

Khi nhận được vốn từ các cổ đông, phần chênh lệch giữa giá phát hành và mệnh giá của cổ phiếu được ghi nhận vào thặng dư vốn cổ phần trong vốn chủ sở hữu.

4.21.3 Cổ phiếu quỹ

Khi mua lại cổ phiếu đã được ghi nhận là vốn chủ sở hữu, giá trị khoản thanh toán bao gồm các chi phí liên quan trực tiếp, trừ đi thuế, được ghi giảm vào vốn chủ sở hữu. Cổ phiếu đã mua lại được phân loại là cổ phiếu quỹ trong phần vốn chủ sở hữu. Khi cổ phiếu quỹ được bán ra sau đó (phát hành lại), giá vốn của cổ phiếu phát hành lại được xác định theo phương pháp bình quân gia quyền. Chênh lệch giữa giá trị khoản nhận được và giá vốn của cổ phiếu phát hành lại được trình bày trong thặng dư vốn cổ phần.

4.21.4 Các quỹ dự trữ

Các quỹ dự trữ được sử dụng cho các mục đích cụ thể và được trích từ lợi nhuận sau thuế của Ngân hàng dựa trên các tỷ lệ quy định theo trình tự sau:

- ▶ Quỹ dự trữ bổ sung vốn điều lệ: 5% lợi nhuận sau thuế, tối đa không vượt quá vốn điều lệ của Ngân hàng;
- ▶ Quỹ dự phòng tài chính: 10% lợi nhuận sau thuế;
- ▶ Quỹ khen thưởng, phúc lợi được trích theo quyết định của Đại Hội đồng Cổ đông;
- ▶ Các quỹ dự trữ khác: trích theo quy định hiện hành và quyết định của Đại Hội đồng Cổ đông.

THUYẾT MINH BÁO CÁO TÀI CHÍNH RIÊNG GIỮA NIÊN ĐỘ (tiếp theo)
tại ngày 30 tháng 6 năm 2023 và cho giai đoạn tài chính sáu tháng kết thúc cùng ngày

4. TÓM TẮT CÁC CHÍNH SÁCH KẾ TOÁN CHỦ YẾU (tiếp theo)

4.22 *Phân loại nợ cho các cam kết ngoại bảng*

Ngân hàng thực hiện phân loại đối với các khoản bảo lãnh, chấp nhận thanh toán và cam kết cho vay không hủy ngang vô điều kiện và có thời điểm thực hiện cụ thể (gọi chung là các khoản cam kết ngoại bảng) nhằm mục đích quản lý, giám sát chất lượng hoạt động cấp tín dụng theo chính sách phân loại áp dụng đối với các khoản nợ như được trình bày tại *Thuyết minh số 4.5*. Theo Thông tư 11, Ngân hàng không cần phải trích lập dự phòng cho các cam kết ngoại bảng.

4.23 *Ghi nhận thu nhập và chi phí*

Thu nhập lãi và chi phí lãi

Thu nhập lãi và chi phí lãi được ghi nhận trong báo cáo kết quả hoạt động riêng giữa niên độ trên cơ sở dồn tích. Lãi dự thu phát sinh từ các khoản nợ phân loại từ nhóm 2 đến nhóm 5 theo Thông tư 11 và các khoản cho vay được cơ cấu thời hạn trả nợ và giữ nguyên nhóm nợ theo quy định sẽ không được ghi nhận vào báo cáo kết quả hoạt động. Lãi dự thu của các khoản nợ này được chuyển ra theo dõi ở tài khoản ngoại bảng và được ghi nhận vào báo cáo kết quả hoạt động riêng giữa niên độ khi Ngân hàng thực thu.

Thu nhập từ hoạt động dịch vụ và chi phí hoạt động dịch vụ

Thu nhập từ hoạt động dịch vụ được ghi nhận trong báo cáo kết quả hoạt động riêng giữa niên độ khi dịch vụ đã được cung cấp.

Chi phí hoạt động dịch vụ được ghi nhận trong báo cáo kết quả hoạt động riêng khi phát sinh.

Thu nhập từ hoạt động đầu tư

Thu nhập từ kinh doanh chứng khoán được xác định dựa trên mức chênh lệch giá bán và giá vốn của chứng khoán.

Cổ tức bằng tiền được ghi nhận trong báo cáo kết quả hoạt động riêng giữa niên độ khi quyền nhận cổ tức bằng tiền của Ngân hàng được thiết lập.

Cổ tức được nhận dưới dạng cổ phiếu, cổ phiếu thường và quyền mua cổ phiếu cho các cổ đông hiện tại, cổ phiếu được chia từ lợi nhuận chưa phân phối không được ghi nhận là một khoản tăng giá trị khoản đầu tư và không được ghi nhận là một khoản thu nhập của Ngân hàng mà chỉ cập nhật số lượng cổ phiếu.

Cổ tức nhận được liên quan đến giai đoạn trước khi mua khoản đầu tư được ghi giảm vào giá trị ghi sổ của khoản đầu tư.

Thu nhập/chi phí từ mua bán nợ

Thu nhập từ mua bán nợ được xác định bằng chênh lệch giữa giá bán của khoản nợ mua bán và giá trị ghi sổ của khoản nợ.

Giá trị ghi sổ của khoản nợ mua/bán bao gồm giá trị ghi sổ của khoản gốc, lãi và các nghĩa vụ tài chính liên quan (nếu có) của các khoản nợ được ghi nhận nội bảng hoặc đã xuất ngoại bảng tại ngày mua/bán nợ; hoặc giá trị ghi sổ tại thời điểm xử lý rủi ro; giá trị ghi sổ của khoản nợ đã xử lý rủi ro từ trước tại ngày mua/bán nợ.

Giá mua/bán nợ là khoản tiền mà bên mua nợ phải trả cho bên bán nợ theo hợp đồng mua/bán nợ.

THUYẾT MINH BÁO CÁO TÀI CHÍNH RIÊNG GIỮA NIÊN ĐỘ (tiếp theo)
tại ngày 30 tháng 6 năm 2023 và cho giai đoạn tài chính sáu tháng kết thúc cùng ngày

4. TÓM TẮT CÁC CHÍNH SÁCH KẾ TOÁN CHỦ YẾU (tiếp theo)

4.24 Thuế thu nhập doanh nghiệp

Thuế thu nhập hiện hành

Tài sản thuế và thuế phải nộp cho kỳ hiện hành và các kỳ trước được xác định bằng giá trị dự kiến được thu hồi từ (hoặc phải nộp cho) cơ quan thuế, áp dụng mức thuế suất và các luật thuế có hiệu lực vào ngày kết thúc kỳ kế toán.

Thuế thu nhập hiện hành được ghi nhận vào kết quả hoạt động riêng giữa niên độ ngoại trừ trường hợp thuế thu nhập phát sinh liên quan đến một khoản mục được ghi thẳng vào vốn chủ sở hữu, trong trường hợp này, thuế thu nhập hiện hành cũng được ghi nhận trực tiếp vào vốn chủ sở hữu.

Ngân hàng chỉ được bù trừ các tài sản thuế thu nhập hiện hành và thuế thu nhập hiện hành phải trả khi Ngân hàng có quyền hợp pháp được bù trừ giữa tài sản thuế thu nhập hiện hành với thuế thu nhập hiện hành phải nộp và Ngân hàng dự định thanh toán thuế thu nhập hiện hành phải trả và tài sản thuế thu nhập hiện hành trên cơ sở thuần.

Các báo cáo thuế của Ngân hàng sẽ chịu sự kiểm tra của cơ quan thuế. Do việc áp dụng luật và các quy định về thuế đối với các loại nghiệp vụ khác nhau có thể được giải thích theo nhiều cách khác nhau, số thuế được trình bày trên báo cáo tài chính riêng giữa niên độ có thể sẽ bị thay đổi theo quyết định cuối cùng của cơ quan thuế.

Thuế thu nhập hoãn lại

Thuế thu nhập hoãn lại được xác định cho các khoản chênh lệch tạm thời tại ngày lập báo cáo tình hình tài chính riêng giữa niên độ giữa cơ sở tính thuế thu nhập của các tài sản và nợ phải trả và giá trị ghi sổ của chúng được trình bày trên báo cáo tài chính riêng giữa niên độ.

Thuế thu nhập hoãn lại phải trả được ghi nhận cho tất cả những chênh lệch tạm thời chịu thuế.

Tài sản thuế thu nhập hoãn lại được ghi nhận cho tất cả những chênh lệch tạm thời được khấu trừ, giá trị được khấu trừ chuyển sang các năm sau của các khoản lỗ tính thuế và các khoản ưu đãi thuế chưa sử dụng, khi chắc chắn trong tương lai sẽ có lợi nhuận tính thuế để sử dụng những chênh lệch được khấu trừ, các khoản lỗ tính thuế và các ưu đãi thuế chưa sử dụng này. Tài sản thuế thu nhập hoãn lại và thuế thu nhập hoãn lại phải trả được xác định theo thuế suất dự tính sẽ áp dụng cho kỳ kế toán khi tài sản được thu hồi hay công nợ được thanh toán, dựa trên các mức thuế suất và luật thuế có hiệu lực vào ngày kết thúc kỳ kế toán.

THUYẾT MINH BÁO CÁO TÀI CHÍNH RIÊNG GIỮA NIÊN ĐỘ (tiếp theo)
tại ngày 30 tháng 6 năm 2023 và cho giai đoạn tài chính sáu tháng kết thúc cùng ngày

4. TÓM TẮT CÁC CHÍNH SÁCH KẾ TOÁN CHỦ YẾU (tiếp theo)

4.25 Lợi ích của nhân viên

4.25.1 Trợ cấp nghỉ hưu

Nhân viên Ngân hàng khi nghỉ hưu sẽ được nhận trợ cấp về hưu từ Bảo hiểm Xã hội thuộc Bộ Lao động và Thương binh Xã hội. Ngân hàng sẽ phải đóng bảo hiểm xã hội cho mỗi nhân viên bằng 17,5% lương cơ bản hàng tháng, phụ cấp lương và các khoản bổ sung khác. Ngoài ra, Ngân hàng không phải có một nghĩa vụ nào khác.

4.25.2 Trợ cấp thôi việc

Theo Điều 46 Bộ Luật Lao động số 45/2019/QH14 có hiệu lực ngày 1 tháng 1 năm 2021, Ngân hàng có nghĩa vụ chi trả trợ cấp thôi việc bằng một nửa tháng lương cho mỗi năm làm việc tính đến ngày 31 tháng 12 năm 2008 cộng với các trợ cấp khác (nếu có) cho những nhân viên tự nguyện thôi việc. Từ ngày 1 tháng 1 năm 2009, mức lương bình quân tháng được tính để thanh toán trợ cấp thôi việc sẽ căn cứ theo mức lương bình quân của sáu tháng gần nhất tính đến thời điểm người lao động thôi việc. Theo đó, thời gian làm việc tại Ngân hàng để tính hưởng trợ cấp thôi việc là tổng thời gian làm việc thực tế tại Ngân hàng trừ đi thời gian người lao động đã tham gia bảo hiểm thất nghiệp theo quy định của pháp luật về bảo hiểm thất nghiệp và thời gian làm việc đã được người sử dụng lao động chi trả trợ cấp thôi việc.

4.25.3 Trợ cấp thất nghiệp

Theo Thông tư số 28/2015/TT-BLĐTBXH hướng dẫn thực hiện Điều 52 của Luật Việc làm và một số điều của Nghị định số 28/2015/NĐ-CP ngày 12 tháng 3 năm 2015 của Chính phủ quy định chi tiết thi hành một số điều của Luật Việc làm về bảo hiểm thất nghiệp, Ngân hàng có nghĩa vụ đóng bảo hiểm thất nghiệp với mức bằng 1% quỹ tiền lương, tiền công đóng bảo hiểm thất nghiệp của những người tham gia bảo hiểm thất nghiệp và trích 1% tiền lương, tiền công tháng đóng bảo hiểm thất nghiệp của từng người lao động để đóng cùng lúc vào Quỹ Bảo hiểm thất nghiệp.

4.26 Các bên liên quan

Các bên được coi là bên liên quan của Ngân hàng nếu một bên có khả năng, trực tiếp hoặc gián tiếp, kiểm soát bên kia hoặc gây ảnh hưởng đáng kể tới bên kia trong việc ra các quyết định tài chính và hoạt động, hoặc khi Ngân hàng và bên kia cùng chịu sự kiểm soát chung hoặc ảnh hưởng đáng kể chung. Các bên liên quan có thể là các công ty hoặc các cá nhân, bao gồm cả các thành viên gia đình thân cận của các cá nhân được coi là liên quan.

4.27 Bù trừ

Tài sản và nợ phải trả tài chính được cán trừ và thể hiện giá trị ròng trên báo cáo tình hình tài chính riêng giữa niên độ chỉ khi Ngân hàng có quyền hợp pháp để thực hiện việc cán trừ và Ngân hàng dự định thanh toán tài sản và nợ phải trả theo giá trị ròng hoặc việc tất toán tài sản và nợ phải trả xảy ra đồng thời.

THUYẾT MINH BÁO CÁO TÀI CHÍNH RIÊNG GIỮA NIÊN ĐỘ (tiếp theo)
tại ngày 30 tháng 6 năm 2023 và cho giai đoạn tài chính sáu tháng kết thúc cùng ngày

5. TIỀN MẶT, VÀNG BẠC, ĐÁ QUÝ

	Ngày 30 tháng 6 năm 2023 triệu đồng	Ngày 31 tháng 12 năm 2022 triệu đồng
Tiền mặt bằng VND	775.999	878.133
Tiền mặt bằng ngoại tệ	376.121	514.085
Vàng	1.342	1.333
	1.153.462	1.393.551

6. TIỀN GỬI TẠI NGÂN HÀNG NHÀ NƯỚC VIỆT NAM (“NHNN”)

	Ngày 30 tháng 6 năm 2023 triệu đồng	Ngày 31 tháng 12 năm 2022 triệu đồng
Tiền gửi tại NHNN		
- Bằng VND	2.177.575	3.206.265
- Bằng ngoại tệ	333.841	483.309
	2.511.416	3.689.574

Tiền gửi tại NHNN bao gồm tiền gửi thanh toán và dự trữ bắt buộc tại NHNN.

Mức dự trữ bắt buộc theo quy định của NHNN tại ngày 30 tháng 6 năm 2023 như sau:

- ▶ Tiền gửi bằng VND có kỳ hạn dưới 12 tháng và tiền gửi có kỳ hạn từ 12 tháng trở lên có tỷ lệ dự trữ tương ứng là 3,00% và 1,00%;
- ▶ Tiền gửi bằng ngoại tệ có kỳ hạn dưới 12 tháng và tiền gửi có kỳ hạn từ 12 tháng trở lên có tỷ lệ dự trữ tương ứng là 8,00% và 6,00%.

Trong kỳ, Ngân hàng đã duy trì mức dự trữ bắt buộc theo đúng quy định của NHNN.

7. TIỀN GỬI VÀ CHO VAY CÁC TỔ CHỨC TÍN DỤNG (“TCTD”) KHÁC

	Ngày 30 tháng 6 năm 2023 triệu đồng	Ngày 31 tháng 12 năm 2022 triệu đồng
Tiền gửi tại các TCTD khác	45.023.083	30.683.440
Tiền gửi không kỳ hạn	11.746.052	9.763.592
- Bằng VND	10.619.923	8.985.314
- Bằng ngoại tệ	1.126.129	778.278
Tiền gửi có kỳ hạn	33.277.031	20.919.848
- Bằng VND	18.540.380	18.738.500
- Bằng ngoại tệ	14.736.651	2.181.348
Cho vay các TCTD khác	9.739.234	9.879.960
Bằng VND	7.977.204	8.716.441
Bằng ngoại tệ	1.762.030	1.163.519
	54.762.317	40.563.400

Trong đó, số tiền gửi tại các TCTD khác có kỳ hạn không quá 92 ngày tại 30 tháng 6 năm 2023 là 33.277.031 triệu đồng.

THUYẾT MINH BÁO CÁO TÀI CHÍNH RIÊNG GIỮA NIÊN ĐỘ (tiếp theo)
tại ngày 30 tháng 6 năm 2023 và cho giai đoạn tài chính sáu tháng kết thúc cùng ngày

7. TIỀN GỬI VÀ CHO VAY CÁC TỔ CHỨC TÍN DỤNG (“TCTD”) KHÁC (tiếp theo)

Mức lãi suất tiền gửi và cho vay các tổ chức tín dụng khác vào thời điểm cuối kỳ như sau:

	Ngày 30 tháng 6 năm 2023 %/năm	Ngày 31 tháng 12 năm 2022 %/năm
Tiền gửi có kỳ hạn bằng VND	0,30 - 10,50	2,90 - 8,50
Tiền gửi có kỳ hạn bằng ngoại tệ	4,40 - 6,70	2,00 - 4,80
Cho vay bằng VND	4,10 - 11,00	4,10 - 11,80
Cho vay bằng ngoại tệ	4,40 - 5,22	3,00 - 6,38

Chi tiết chất lượng dư nợ cho vay, tiền gửi các TCTD khác tại thời điểm cuối kỳ như sau:

	Ngày 30 tháng 6 năm 2023 triệu đồng	Ngày 31 tháng 12 năm 2022 triệu đồng
Nợ đủ tiêu chuẩn	43.016.265	30.799.808
	43.016.265	30.799.808

8. CHỨNG KHOÁN KINH DOANH

	Ngày 30 tháng 6 năm 2023 triệu đồng	Ngày 31 tháng 12 năm 2022 triệu đồng
Chứng khoán vốn		
- Chứng khoán vốn do các TCKT trong nước phát hành	39.287	39.287
Dự phòng giảm giá chứng khoán kinh doanh	(17.183)	(17.612)
	22.104	21.675

Thuyết minh về tình trạng niêm yết của các chứng khoán kinh doanh như sau:

	Ngày 30 tháng 6 năm 2023 triệu đồng	Ngày 31 tháng 12 năm 2022 triệu đồng
Chứng khoán Vốn		
Chưa niêm yết	39.287	39.287
	39.287	39.287

Thay đổi dự phòng giảm giá chứng khoán kinh doanh trong kỳ như sau:

	Giai đoạn tài chính 6 tháng kết thúc ngày 30 tháng 6 năm 2023 triệu đồng	Giai đoạn tài chính 6 tháng kết thúc ngày 30 tháng 6 năm 2022 triệu đồng
Số dư đầu kỳ	17.612	15.800
(Hoàn nhập)/Trích lập trong kỳ	(429)	1.341
Số dư cuối kỳ	17.183	17.141

THUYẾT MINH BÁO CÁO TÀI CHÍNH RIÊNG GIỮA NIÊN ĐỘ (tiếp theo)
tại ngày 30 tháng 6 năm 2023 và cho giai đoạn tài chính sáu tháng kết thúc cùng ngày

9. CÁC CÔNG CỤ TÀI CHÍNH PHÁI SINH VÀ CÁC TÀI SẢN/CÔNG NỢ TÀI CHÍNH KHÁC

	<i>Tổng giá trị hợp đồng (*) triệu đồng</i>	<i>Tổng giá trị ghi sổ (**)</i>		<i>Giá trị thuần triệu đồng</i>
		<i>Tài sản triệu đồng</i>	<i>Nợ phải trả triệu đồng</i>	
Tại ngày 30 tháng 6 năm 2023				
Công cụ tài chính phái sinh				
Giao dịch kỳ hạn tiền tệ	42.988.188	45.550	-	45.550
Giao dịch hoán đổi	157.748.537	-	(123.039)	(123.039)
	200.736.725	45.550	(123.039)	(77.489)
Tại ngày 31 tháng 12 năm 2022				
Công cụ tài chính phái sinh				
Giao dịch kỳ hạn tiền tệ	38.382.147	150.331	-	150.331
Giao dịch hoán đổi	111.162.730	296.013	-	296.013
	149.544.877	446.344	-	446.344

(*) Tổng giá trị hợp đồng được quy đổi theo tỷ giá ngày hiệu lực hợp đồng.

(**) Tổng giá trị ghi sổ là giá trị thuần được quy đổi theo tỷ giá tại ngày lập báo cáo tài chính.

10. CHO VAY KHÁCH HÀNG

	<i>Ngày 30 tháng 6 năm 2023 triệu đồng</i>	<i>Ngày 31 tháng 12 năm 2022 triệu đồng</i>
Cho vay các tổ chức kinh tế, cá nhân trong nước	135.331.986	118.599.923
Cho vay chiết khấu thương phiếu và các giấy tờ có giá	125.592	110.823
	135.457.578	118.710.746

Mức lãi suất cho vay vào thời điểm cuối kỳ như sau:

	<i>Ngày 30 tháng 6 năm 2023 %/năm</i>	<i>Ngày 31 tháng 12 năm 2023 %/năm</i>
Cho vay thương mại bằng VND	3,00 - 15,10	4,00 - 12,50
Cho vay thương mại bằng ngoại tệ	3,30 - 7,60	3,50 - 7,52

THUYẾT MINH BÁO CÁO TÀI CHÍNH RIÊNG GIỮA NIÊN ĐỘ (tiếp theo)
tại ngày 30 tháng 6 năm 2023 và cho giai đoạn tài chính sáu tháng kết thúc cùng ngày

10. CHO VAY KHÁCH HÀNG (tiếp theo)

10.1 Phân tích chất lượng nợ cho vay

	Ngày 30 tháng 6 năm 2023 triệu đồng	Ngày 31 tháng 12 năm 2022 triệu đồng
Nợ đủ tiêu chuẩn	127.512.039	115.094.794
Nợ cần chú ý	4.558.225	1.597.284
Nợ dưới tiêu chuẩn	916.995	594.919
Nợ nghi ngờ	1.133.846	418.640
Nợ có khả năng mất vốn	1.336.473	1.005.109
	135.457.578	118.710.746

10.2 Phân tích dư nợ theo thời gian cho vay gốc

	Ngày 30 tháng 6 năm 2023 triệu đồng	Ngày 31 tháng 12 năm 2022 triệu đồng
Nợ ngắn hạn	53.338.229	50.495.428
Nợ trung hạn	40.479.451	27.352.078
Nợ dài hạn	41.639.898	40.863.240
	135.457.578	118.710.746

10.3 Phân tích dư nợ cho vay theo đối tượng khách hàng và theo loại hình doanh nghiệp

	Ngày 30 tháng 6 năm 2023		Ngày 31 tháng 12 năm 2022	
	triệu đồng	%	triệu đồng	%
Doanh nghiệp Nhà nước	1.926.817	1,42	1.548.658	1,30
Công ty trách nhiệm hữu hạn Nhà nước	1.020.341	0,75	1.147.306	0,97
Công ty trách nhiệm hữu hạn khác	36.495.448	26,94	29.215.084	24,61
Công ty cổ phần có vốn cổ phần của Nhà nước chiếm trên 50% vốn điều lệ hoặc tổng số cổ phần có quyền biểu quyết; hoặc Nhà nước giữ quyền chi phối đối với công ty trong Điều lệ của công ty	2.259.113	1,67	1.134.953	0,96
Công ty cổ phần khác	54.114.679	39,95	49.424.333	41,62
Doanh nghiệp tư nhân	6.615	0,00	149	0,01
Doanh nghiệp có vốn đầu tư nước ngoài	291.568	0,22	286.082	0,24
Hợp tác xã và liên hiệp hợp tác xã	24.805	0,02	26.161	0,02
Cá nhân	39.317.728	29,03	35.928.020	30,27
Đơn vị hành chính sự nghiệp, Đảng, đoàn thể và hiệp hội	464	0,00	-	-
	135.457.578	100,00	118.710.746	100,00

THUYẾT MINH BÁO CÁO TÀI CHÍNH RIÊNG GIỮA NIÊN ĐỘ (tiếp theo)
tại ngày 30 tháng 6 năm 2023 và cho giai đoạn tài chính sáu tháng kết thúc cùng ngày

10. CHO VAY KHÁCH HÀNG (tiếp theo)

10.4 Phân tích dư nợ cho vay theo một số ngành kinh tế của khách hàng

	Ngày 30 tháng 6 năm 2023		Ngày 31 tháng 12 năm 2022	
	triệu đồng	%	triệu đồng	%
Nông nghiệp, lâm nghiệp và thủy sản	2.446.938	1,81	656.190	0,55
Khai khoáng	429.258	0,32	1.150.939	0,97
Chế biến thủy hải sản	1.153.241	0,85	1.256.232	1,06
Sản xuất, chế biến lương thực, thực phẩm, đồ uống, thức ăn chăn nuôi	1.352.638	1,00	1.121.771	0,94
Dệt may, sản xuất da giày, sản xuất trang phục	1.454.155	1,07	1.520.020	1,28
Khai thác và sơ chế gỗ, chế biến gỗ, sản xuất sản phẩm từ gỗ và lâm sản khác	1.084.666	0,80	1.237.380	1,04
Sản xuất giấy và các sản phẩm từ giấy và in ấn	970.343	0,72	1.025.660	0,86
Sản xuất thuốc, hóa dược, dược liệu, cao su, nhựa, phân bón, hóa chất	1.594.651	1,18	1.558.786	1,31
Sản xuất vật liệu xây dựng (trừ thép, inox, sơn, matit và các chất tương tự)	871.063	0,64	838.965	0,71
Sản xuất thép thành phẩm	193.347	0,14	105.312	0,09
Sản xuất phôi thép	24.029	0,02	25.164	0,02
Sản xuất inox và luyện kim khác	57.775	0,04	77.233	0,07
Cơ khí, lắp ráp, chế tạo máy móc, ô tô, xe máy	1.526.615	1,13	1.438.804	1,21
Sản xuất điện tử, thiết bị điện, máy vi tính quang học, thiết bị viễn thông	3.092.167	2,28	3.269.622	2,75
Đóng tàu, thuyền	4.368	0,00	3.852	0,00
Sản xuất thiết bị văn phòng, đồ gia dụng, thiết bị y tế, giáo dục, thể dục thể thao	58.075	0,04	57.352	0,05
Sản xuất và phân phối điện, năng lượng	8.961.784	6,62	10.315.040	8,69
Xây dựng	12.485.993	9,22	11.199.559	9,43
Thương mại hàng công nghiệp nhẹ và hàng tiêu dùng	16.669.530	12,31	10.714.318	9,02
Kinh doanh phân bón, hóa chất, các sản phẩm hóa chất khác, thuốc, hóa dược, dược liệu, thiết bị y tế	809.833	0,60	778.370	0,66
Thương mại xăng, dầu, gas, khí đốt	2.459.383	1,82	990.165	0,83
Kinh doanh sắt thép, xi măng, vật liệu xây dựng tổng hợp khác	6.991.220	5,16	4.482.711	3,78
Thương mại hàng công nghiệp nặng khác	2.871.160	2,12	2.782.320	2,34
Kinh doanh vận tải bộ và đường sông	2.514.815	1,86	2.925.191	2,46
Kinh doanh vận tải biển	543.549	0,40	581.322	0,49
Kinh doanh dịch vụ khách sạn, du lịch, ăn uống, vui chơi giải trí	159.050	0,12	151.226	0,13
Kinh doanh bất động sản và cơ sở hạ tầng	11.943.995	8,82	10.386.690	8,75
Kinh doanh dịch vụ bưu chính viễn thông	1.235.312	0,91	769.794	0,65
Dịch vụ công nghệ, khoa học công nghệ, dịch vụ hành chính, hỗ trợ, giáo dục y tế, thông tin và truyền thông khác	2.905.084	2,13	4.259.915	3,59
Kinh doanh kho bãi và các dịch vụ hỗ trợ	122.872	0,09	165.387	0,14
Hoạt động tài chính và chứng khoán	1.260.126	0,93	1.446.536	1,22
Ngành khác	7.892.815	5,82	5.490.900	4,64
Cá nhân	39.317.728	29,03	35.928.020	30,27
	135.457.578	100,00	118.710.746	100,00

THUYẾT MINH BÁO CÁO TÀI CHÍNH RIÊNG GIỮA NIÊN ĐỘ (tiếp theo)
tại ngày 30 tháng 6 năm 2023 và cho giai đoạn tài chính sáu tháng kết thúc cùng ngày

11. DỰ PHÒNG RỦI RO CHO VAY KHÁCH HÀNG

	<i>Ngày 30 tháng 6 năm 2023 triệu đồng</i>	<i>Ngày 31 tháng 12 năm 2022 triệu đồng</i>
Dự phòng chung	1.005.909	883.792
Dự phòng cụ thể	1.166.474	508.167
	2.172.383	1.391.959

Thay đổi dự phòng rủi ro cho vay khách hàng trong giai đoạn tài chính sáu tháng kết thúc ngày 30 tháng 6 năm 2023 như sau:

	<i>Dự phòng chung triệu đồng</i>	<i>Dự phòng cụ thể triệu đồng</i>	<i>Tổng cộng triệu đồng</i>
Số dư đầu kỳ	883.792	508.167	1.391.959
Dự phòng rủi ro trích lập trong kỳ	122.117	745.937	868.054
Số dự phòng đã sử dụng để xử lý rủi ro trong kỳ	-	(84.636)	(84.636)
Dự phòng giảm khác	-	(2.994)	(2.994)
Số dư cuối kỳ	1.005.909	1.166.474	2.172.383

Thay đổi dự phòng rủi ro cho vay khách hàng trong giai đoạn tài chính sáu tháng kết thúc ngày 30 tháng 6 năm 2022 như sau:

	<i>Dự phòng chung triệu đồng</i>	<i>Dự phòng cụ thể triệu đồng</i>	<i>Tổng cộng triệu đồng</i>
Số dư đầu kỳ	752.329	894.033	1.646.362
Dự phòng rủi ro trích lập/(hoàn nhập) trong kỳ	66.934	(37.920)	29.014
Số dự phòng đã sử dụng để xử lý rủi ro trong kỳ	-	(300.026)	(300.026)
Số dư cuối kỳ	819.263	556.087	1.375.350

12. HOẠT ĐỘNG MUA NỢ

	<i>Ngày 30 tháng 6 năm 2023 triệu đồng</i>	<i>Ngày 31 tháng 12 năm 2022 triệu đồng</i>
Mua nợ bằng VND	383	383
Dự phòng rủi ro	(383)	(383)
	-	-

THUYẾT MINH BÁO CÁO TÀI CHÍNH RIÊNG GIỮA NIÊN ĐỘ (tiếp theo)
tại ngày 30 tháng 6 năm 2023 và cho giai đoạn tài chính sáu tháng kết thúc cùng ngày

12. HOẠT ĐỘNG MUA NỢ (tiếp theo)

12.1. Phân tích chất lượng hoạt động mua nợ

	Ngày 30 tháng 6 năm 2023 triệu đồng	Ngày 31 tháng 12 năm 2022 triệu đồng
Nợ có khả năng mất vốn	383	383
	383	383

12.2. Dự phòng hoạt động mua nợ

	Ngày 30 tháng 6 năm 2023 triệu đồng	Ngày 31 tháng 12 năm 2022 triệu đồng
Dự phòng cụ thể	383	383
	383	383

Thay đổi dự phòng cụ thể cho hoạt động mua nợ trong kỳ như sau:

	Giai đoạn tài chính 6 tháng kết thúc ngày 30 tháng 6 năm 2023 triệu đồng	Giai đoạn tài chính 6 tháng kết thúc ngày 30 tháng 6 năm 2022 triệu đồng
Số dư đầu kỳ	383	2.744
Dự phòng trích lập/(hoàn nhập) trong kỳ	-	18.046
Xử lý rủi ro trong kỳ	-	(18.500)
Số dư cuối kỳ	383	2.290

13. CHỨNG KHOÁN ĐẦU TƯ

13.1 Chứng khoán đầu tư sẵn sàng để bán

	Ngày 30 tháng 6 năm 2023 triệu đồng	Ngày 31 tháng 12 năm 2022 triệu đồng
Chứng khoán Nợ	26.934.245	31.554.087
Chứng khoán Chính phủ	13.580.831	16.577.065
Chứng khoán Nợ của các TCTD khác trong nước	11.100.029	12.097.953
Chứng khoán Nợ của các TCKT trong nước	2.253.385	2.579.385
Tín phiếu phát hành bởi NHNN	-	299.684
Dự phòng rủi ro chứng khoán đầu tư sẵn sàng để bán	(22.919)	(19.345)
Dự phòng chung	(16.900)	(19.345)
Dự phòng cụ thể	(6.019)	-
	26.911.326	31.534.742

THUYẾT MINH BÁO CÁO TÀI CHÍNH RIÊNG GIỮA NIÊN ĐỘ (tiếp theo)
tại ngày 30 tháng 6 năm 2023 và cho giai đoạn tài chính sáu tháng kết thúc cùng ngày

13. CHỨNG KHOÁN ĐẦU TƯ (tiếp theo)

13.1 Chứng khoán đầu tư sẵn sàng để bán (tiếp theo)

- ▶ Trái phiếu Chính phủ có kỳ hạn từ 5 năm đến 30 năm, được hưởng lãi suất 2,20%/năm đến 8,80%/năm.
- ▶ Chứng khoán nợ do các TCTD trong nước phát hành có kỳ hạn từ 1 năm đến 10 năm, được hưởng lãi suất 3,90%/năm đến 15,00%/năm.
- ▶ Trái phiếu do các TCKT trong nước phát hành có kỳ hạn từ 3 năm đến 10 năm, được hưởng lãi suất 8,50%/năm đến 12,90%/năm.

13.2 Thay đổi dự phòng rủi ro tín dụng chung và cụ thể chứng khoán đầu tư sẵn sàng để bán trong kỳ

Thay đổi dự phòng rủi ro tín dụng chứng khoán đầu tư trong giai đoạn tài chính sáu tháng kết thúc ngày 30 tháng 6 năm 2023 như sau:

	<i>Dự phòng chung triệu đồng</i>	<i>Dự phòng cụ thể triệu đồng</i>	<i>Tổng triệu đồng</i>
Số dư đầu kỳ	19.345	-	19.345
Dự phòng (hoàn nhập)/trích lập trong kỳ	(2.445)	6.019	3.574
Số dư cuối kỳ	16.900	6.019	22.919

Thay đổi dự phòng rủi ro tín dụng chứng khoán đầu tư trong giai đoạn tài chính sáu tháng kết thúc ngày 30 tháng 6 năm 2022 như sau:

	<i>Dự phòng chung triệu đồng</i>	<i>Dự phòng cụ thể triệu đồng</i>	<i>Tổng triệu đồng</i>
Số dư đầu kỳ	22.790	-	22.790
Dự phòng trích lập trong kỳ	110	-	110
Số dư cuối kỳ	22.900	-	22.900

Thay đổi dự phòng giảm giá chứng khoán đầu tư trong kỳ như sau:

	<i>Giai đoạn tài chính 6 tháng kết thúc ngày 30 tháng 6 năm 2023 triệu đồng</i>	<i>Giai đoạn tài chính 6 tháng kết thúc ngày 30 tháng 6 năm 2022 triệu đồng</i>
Số dư đầu kỳ	-	8.560
Hoàn nhập trong kỳ	-	(8.560)
Số dư cuối kỳ	-	-

THUYẾT MINH BÁO CÁO TÀI CHÍNH RIÊNG GIỮA NIÊN ĐỘ (tiếp theo)
tại ngày 30 tháng 6 năm 2023 và cho giai đoạn tài chính sáu tháng kết thúc cùng ngày

13. CHỨNG KHOÁN ĐẦU TƯ (tiếp theo)

13.3 Phân tích chất lượng chứng khoán nợ được phân loại là tài sản chịu rủi ro tín dụng theo Thông tư 11

	<i>Ngày 30 tháng 6 năm 2023 triệu đồng</i>	<i>Ngày 31 tháng 12 năm 2022 triệu đồng</i>
Nợ đủ tiêu chuẩn	12.977.414	14.677.338
Nợ cần chú ý	376.000	-
	13.353.414	14.677.338

14. GÓP VỐN, ĐẦU TƯ DÀI HẠN

	<i>Ngày 30 tháng 6 năm 2023 triệu đồng</i>	<i>Ngày 31 tháng 12 năm 2022 triệu đồng</i>
Đầu tư vào công ty con	697.076	697.076
Đầu tư dài hạn khác	1.236	1.236
	698.312	698.312

14.1 Đầu tư vào công ty con

	<i>Ngày 30 tháng 6 năm 2023 triệu đồng</i>	<i>Ngày 31 tháng 12 năm 2022 triệu đồng</i>
Công ty Tài chính TNHH MTV Cộng đồng	697.076	697.076
	697.076	697.076

14.2 Đầu tư dài hạn khác

	<i>Ngày 30 tháng 6 năm 2023 triệu đồng</i>	<i>Ngày 31 tháng 12 năm 2022 triệu đồng</i>
Đầu tư vào các tổ chức kinh tế	1.236	1.236
	1.236	1.236

THUYẾT MINH BÁO CÁO TÀI CHÍNH RIÊNG GIỮA NIÊN ĐỘ (tiếp theo)
tại ngày 30 tháng 6 năm 2023 và cho giai đoạn tài chính sáu tháng kết thúc cùng ngày

15. TÀI SẢN CÓ ĐỊNH HỮU HÌNH

	Nhà cửa và vật kiến trúc triệu đồng	Máy móc thiết bị triệu đồng	Phương tiện vận tải triệu đồng	Thiết bị dụng cụ quản lý triệu đồng	TSCĐ hữu hình khác triệu đồng	Tổng cộng triệu đồng
Nguyên giá						
Số dư đầu kỳ	24.498	384.998	91.920	86.638	226	588.280
Mua trong kỳ	-	881	-	5.271	-	6.152
Thanh lý trong kỳ	-	(2.069)	-	(11.927)	-	(13.996)
Số dư cuối kỳ	24.498	383.810	91.920	79.982	226	580.436
Giá trị khấu hao lũy kế						
Số dư đầu kỳ	11.209	272.655	75.448	77.397	196	436.905
Khấu hao trong kỳ	204	18.490	1.361	3.115	10	23.180
Thanh lý trong kỳ	-	(2.069)	-	(11.894)	-	(13.963)
Số dư cuối kỳ	11.413	289.076	76.809	68.618	206	446.122
Giá trị còn lại						
Số dư đầu kỳ	13.289	112.343	16.472	9.241	30	151.375
Số dư cuối kỳ	13.085	94.734	15.111	11.364	20	134.314

Nguyên giá tài sản cố định hữu hình đã khấu hao hết nhưng vẫn còn sử dụng tại ngày 30 tháng 6 năm 2023 là 316.473 triệu đồng (tại ngày 31 tháng 12 năm 2022 là 308.175 triệu đồng).

THUYẾT MINH BÁO CÁO TÀI CHÍNH RIÊNG GIỮA NIÊN ĐỘ (tiếp theo)
tại ngày 30 tháng 6 năm 2023 và cho giai đoạn tài chính sáu tháng kết thúc cùng ngày

16. TÀI SẢN CÓ ĐỊNH VÔ HÌNH

	<i>Quyền sử dụng đất triệu đồng</i>	<i>Phần mềm máy vi tính triệu đồng</i>	<i>TSCĐ vô hình khác triệu đồng</i>	<i>Tổng cộng triệu đồng</i>
Nguyên giá				
Số dư đầu kỳ	34.941	543.773	19.771	598.485
Tăng trong kỳ	-	3.375	2.276	5.651
Số dư cuối kỳ	34.941	547.148	22.047	604.136
Giá trị hao mòn lũy kế				
Số dư đầu kỳ	-	376.999	9.535	386.534
Hao mòn trong kỳ	-	21.463	1.549	23.012
Số dư cuối kỳ	-	398.462	11.084	409.546
Giá trị còn lại				
Số dư đầu kỳ	34.941	166.774	10.236	211.951
Số dư cuối kỳ	34.941	148.686	10.963	194.590

Nguyên giá tài sản cố định vô hình đã hao mòn hết nhưng vẫn còn sử dụng tại ngày 30 tháng 6 năm 2023 là 140.157 triệu đồng (tại ngày 31 tháng 12 năm 2022 là 131.486 triệu đồng).

17. TÀI SẢN CÓ KHÁC**17.1 Các khoản phải thu**

	<i>Ngày 30 tháng 6 năm 2023 triệu đồng</i>	<i>Ngày 31 tháng 12 năm 2022 triệu đồng</i>
Các khoản phải thu nội bộ (i)	90.916	101.222
Các khoản phải thu bên ngoài (ii)	11.120.825	10.655.581
Chi phí xây dựng cơ bản dở dang (iii)	201.852	116.095
	11.413.593	10.872.898

(i) Các khoản phải thu nội bộ

	<i>Ngày 30 tháng 6 năm 2023 triệu đồng</i>	<i>Ngày 31 tháng 12 năm 2022 triệu đồng</i>
Tạm ứng để hoạt động nghiệp vụ	75.730	84.679
Tham ô, thiếu mất tiền, tài sản chờ xử lý	2.207	2.194
Các khoản tạm ứng và phải thu khác	12.979	14.349
	90.916	101.222

THUYẾT MINH BÁO CÁO TÀI CHÍNH RIÊNG GIỮA NIÊN ĐỘ (tiếp theo)
tại ngày 30 tháng 6 năm 2023 và cho giai đoạn tài chính sáu tháng kết thúc cùng ngày

17. TÀI SẢN CÓ KHÁC (tiếp theo)

17.1 Các khoản phải thu (tiếp theo)

(ii) Các khoản phải thu bên ngoài

	Ngày 30 tháng 6 năm 2023 triệu đồng	Ngày 31 tháng 12 năm 2022 triệu đồng
Phải thu từ các hợp đồng bán nợ cho đối tác	4.001.159	2.481.159
Phải thu từ các hợp đồng tài trợ thương mại	3.770.474	5.008.050
Các khoản tạm ứng và phải thu khác	3.105.823	2.933.497
Tạm ứng cho các hoạt động xử lý tài sản xiết nợ (*)	224.964	217.033
Phải thu Ngân sách Nhà nước về hỗ trợ lãi suất	18.405	15.842
	11.120.825	10.655.581

(*) Bao gồm 128.013 triệu đồng chi phí vận hành các tài sản gán nợ là tàu biển được ghi nhận là các khoản tạm ứng (tại ngày 31 tháng 12 năm 2022: 115.180 triệu đồng). Ngân hàng sẽ thực hiện quyết toán các doanh thu (*Thuyết minh số 22.2.2*) và chi phí vận hành phát sinh khi hoàn tất việc thanh lý.

(iii) Chi phí xây dựng cơ bản dở dang

	Ngày 30 tháng 6 năm 2023 triệu đồng	Ngày 31 tháng 12 năm 2022 triệu đồng
Các khoản tạm ứng mua sắm tài sản cố định	135.290	63.108
Các khoản sửa chữa tài sản cố định	66.562	52.987
	201.852	116.095

17.2 Các khoản lãi, phí phải thu

	Ngày 30 tháng 6 năm 2023 triệu đồng	Ngày 31 tháng 12 năm 2022 triệu đồng
Lãi phải thu từ tiền gửi	33.980	21.887
Lãi phải thu từ đầu tư chứng khoán	795.333	574.941
Lãi phải thu từ hoạt động tín dụng	2.601.224	1.581.946
Lãi phải thu từ công cụ tài chính phái sinh	346.162	607.746
Lãi phải thu khác	21.759	12.154
	3.798.458	2.798.674



THUYẾT MINH BÁO CÁO TÀI CHÍNH RIÊNG GIỮA NIÊN ĐỘ (tiếp theo)
tại ngày 30 tháng 6 năm 2023 và cho giai đoạn tài chính sáu tháng kết thúc cùng ngày

17. TÀI SẢN CÓ KHÁC (tiếp theo)

17.3 Tài sản Có khác

	Ngày 30 tháng 6 năm 2023 triệu đồng	Ngày 31 tháng 12 năm 2022 triệu đồng
Vật liệu và công cụ	80.358	46.944
Chi phí trả trước chờ phân bổ khác	462.657	335.490
Tài sản xiết nợ chờ xử lý (*)	2.164.447	2.164.447
Phải thu từ mua bán chứng khoán	462.305	462.305
Tài sản Có khác	26.743	157.369
	3.196.510	3.166.555

(*) Bao gồm 1.790.418 triệu đồng các tài sản gắn nợ là tàu biển. Chi tiết chi phí vận hành và doanh thu vận hành các tài sản gắn nợ nêu trên xem *thuyết minh số 17.1.2* và *thuyết minh số 22.2.2*

17.4 Dự phòng rủi ro các tài sản có nội bảng khác

Chi tiết dự phòng cho các tài sản có nội bảng khác như sau:

	Ngày 30 tháng 6 năm 2023 triệu đồng	Ngày 31 tháng 12 năm 2022 triệu đồng
Dự phòng cho số tiền chưa thu được của nợ đã bán	27.362	27.362
- Dự phòng chung	27.362	27.362
Dự phòng rủi ro khác	43.060	40.068
	70.422	67.430

Thay đổi dự phòng cho số tiền chưa thu được của nợ đã bán trong giai đoạn tài chính sáu tháng kết thúc ngày 30 tháng 6 năm 2023 như sau:

	Dự phòng cụ thể triệu đồng	Dự phòng chung triệu đồng	Tổng triệu đồng
Số dư đầu kỳ/cuối kỳ	-	27.362	27.362

Thay đổi dự phòng cho số tiền chưa thu được của nợ đã bán trong giai đoạn tài chính sáu tháng kết thúc ngày 30 tháng 6 năm 2022 như sau:

	Dự phòng cụ thể triệu đồng	Dự phòng chung triệu đồng	Tổng triệu đồng
Số dư đầu kỳ	175.510	28.862	204.372
Dự phòng (hoàn nhập)/trích lập trong kỳ	(16.010)	2.250	(13.760)
Số dư cuối kỳ	159.500	31.112	190.612

THUYẾT MINH BÁO CÁO TÀI CHÍNH RIÊNG GIỮA NIÊN ĐỘ (tiếp theo)
tại ngày 30 tháng 6 năm 2023 và cho giai đoạn tài chính sáu tháng kết thúc cùng ngày

17. TÀI SẢN CÓ KHÁC (tiếp theo)

17.4 Dự phòng rủi ro các tài sản có nội bảng khác (tiếp theo)

Thay đổi dự phòng rủi ro khác trong kỳ như sau:

	<i>Giai đoạn tài chính 6 tháng kết thúc ngày 30 tháng 6 năm 2023 triệu đồng</i>	<i>Giai đoạn tài chính 6 tháng kết thúc ngày 30 tháng 6 năm 2022 triệu đồng</i>
Số dư đầu kỳ	40.068	38.690
Dự phòng (hoàn nhập)/trích lập trong kỳ	(2)	2.064
Tăng khác	2.994	-
Xử lý rủi ro trong kỳ	-	(2.438)
Số dư cuối kỳ	43.060	38.316

18. CÁC KHOẢN NỢ CHÍNH PHỦ VÀ NGÂN HÀNG NHÀ NƯỚC

	<i>Ngày 30 tháng 6 năm 2023 triệu đồng</i>	<i>Ngày 31 tháng 12 năm 2022 triệu đồng</i>
Vay NHNN		
Vay theo hồ sơ tín dụng	999.972	999.972
Vay thực hiện Dự án hiện đại hóa Ngân hàng và Hệ thống thanh toán	12.926	14.588
	1.012.898	1.014.560

19. TIỀN GỬI VÀ VAY CÁC TỔ CHỨC TÍN DỤNG, TỔ CHỨC TÀI CHÍNH KHÁC

	<i>Ngày 30 tháng 6 năm 2023 triệu đồng</i>	<i>Ngày 31 tháng 12 năm 2022 triệu đồng</i>
Tiền gửi các TCTD khác	43.822.678	29.264.324
Tiền gửi không kỳ hạn	12.047.645	13.404.487
- Bằng VND	11.670.962	13.002.923
- Bằng ngoại tệ	376.683	401.564
Tiền gửi có kỳ hạn	31.775.033	15.859.837
- Bằng VND	30.867.280	15.151.837
- Bằng ngoại tệ	907.753	708.000
Vay các TCTD khác	22.653.247	21.034.295
Bằng VND	6.453.409	9.345.443
Bằng ngoại tệ	16.199.838	11.688.852
	66.475.925	50.298.619

THUYẾT MINH BÁO CÁO TÀI CHÍNH RIÊNG GIỮA NIÊN ĐỘ (tiếp theo)
tại ngày 30 tháng 6 năm 2023 và cho giai đoạn tài chính sáu tháng kết thúc cùng ngày

19. TIỀN GỬI VÀ VAY CÁC TỔ CHỨC TÍN DỤNG, TỔ CHỨC TÀI CHÍNH KHÁC (tiếp theo)

Mức lãi suất tiền gửi và tiền vay các tổ chức tín dụng khác vào thời điểm cuối kỳ như sau:

	<i>Ngày 30 tháng 6 năm 2023 %/năm</i>	<i>Ngày 31 tháng 12 năm 2022 %/năm</i>
Tiền gửi có kỳ hạn của các TCTD khác bằng VND	0,30 - 6,50	2,80 - 8,90
Tiền gửi có kỳ hạn của các TCTD khác bằng ngoại tệ	4,65 - 4,85	4,30 - 5,30
Tiền vay các TCTD khác bằng VND	1,20 - 6,40	5,50 - 6,60
Tiền vay các TCTD, tổ chức tài chính khác bằng ngoại tệ	4,91 - 6,65	3,08 - 5,99

20. TIỀN GỬI CỦA KHÁCH HÀNG

20.1 Thuyết minh theo loại hình tiền gửi

	<i>Ngày 30 tháng 6 năm 2023 triệu đồng</i>	<i>Ngày 31 tháng 12 năm 2022 triệu đồng</i>
Tiền gửi không kỳ hạn	28.443.513	34.736.911
Tiền gửi không kỳ hạn bằng VND	24.503.460	28.473.485
Tiền gửi không kỳ hạn bằng ngoại tệ	3.940.053	6.263.426
Tiền gửi có kỳ hạn	95.665.684	80.624.545
Tiền gửi có kỳ hạn bằng VND	93.575.328	78.135.273
Tiền gửi có kỳ hạn bằng ngoại tệ	2.090.356	2.489.272
Tiền gửi vốn chuyên dùng	86.419	171.944
Tiền gửi vốn chuyên dùng bằng VND	42.204	162.110
Tiền gửi vốn chuyên dùng bằng ngoại tệ	44.215	9.834
Tiền ký quỹ	2.061.295	1.586.379
Tiền gửi ký quỹ bằng VND	2.002.140	1.539.236
Tiền gửi ký quỹ bằng ngoại tệ	59.155	47.143
	126.256.911	117.119.779

Mức lãi suất tiền gửi của khách hàng vào thời điểm cuối kỳ như sau:

	<i>Ngày 30 tháng 6 năm 2023 %/năm</i>	<i>Ngày 31 tháng 12 năm 2022 %/năm</i>
Tiền gửi không kỳ hạn bằng VND	0,00 - 0,50	0,00 - 0,50
Tiền gửi có kỳ hạn bằng VND	4,75 - 11,00	5,00 - 9,50
Tiền gửi không kỳ hạn bằng ngoại tệ	0,00	0,00
Tiền gửi có kỳ hạn bằng ngoại tệ	0,00 - 0,10	0,00 - 0,10

THUYẾT MINH BÁO CÁO TÀI CHÍNH RIÊNG GIỮA NIÊN ĐỘ (tiếp theo)
tại ngày 30 tháng 6 năm 2023 và cho giai đoạn tài chính sáu tháng kết thúc cùng ngày

20. TIỀN GỬI CỦA KHÁCH HÀNG (tiếp theo)

20.2 Thuyết minh theo đối tượng khách hàng, loại hình doanh nghiệp

	Ngày 30 tháng 6 năm 2023		Ngày 31 tháng 12 năm 2022	
	triệu đồng	%	triệu đồng	%
Tiền gửi của tổ chức kinh tế	53.080.359	42,04	57.174.663	48,82
Tiền gửi của cá nhân	73.176.552	57,96	59.945.116	51,18
	126.256.911	100,00	117.119.779	100,00

21. PHÁT HÀNH GIẤY TỜ CÓ GIÁ

	Ngày 30 tháng 6 năm 2023	Ngày 31 tháng 12 năm 2022
	triệu đồng	triệu đồng
Chứng chỉ tiền gửi	5.116.205	3.199.514
Trái phiếu thường	3.400.000	8.400.000
	8.516.205	11.599.514

Chi tiết kỳ hạn của các giấy tờ có giá phát hành theo mệnh giá tại thời điểm cuối kỳ như sau:

	Trái phiếu thường triệu đồng	Chứng chỉ tiền gửi triệu đồng	Tổng cộng triệu đồng
Dưới 12 tháng (Dưới 366 ngày)			
- Bằng VND	-	5.001.376	5.001.376
Từ 12 tháng đến 5 năm (Từ 366 - 1826 ngày)			
- Bằng VND	3.400.000	114.829	3.514.829
Số dư cuối kỳ	3.400.000	5.116.205	8.516.205

22. CÁC KHOẢN NỢ KHÁC

22.1 Các khoản lãi, phí phải trả

	Ngày 30 tháng 6 năm 2023	Ngày 31 tháng 12 năm 2022
	triệu đồng	triệu đồng
Lãi phải trả cho tiền gửi	2.577.886	1.249.372
Lãi phải trả cho các giấy tờ có giá	275.748	236.734
Lãi phải trả cho tiền vay các TCTD khác	240.358	186.492
Lãi phải trả cho công cụ tài chính phái sinh	324.597	579.383
	3.418.589	2.251.981

THUYẾT MINH BÁO CÁO TÀI CHÍNH RIÊNG GIỮA NIÊN ĐỘ (tiếp theo)
tại ngày 30 tháng 6 năm 2023 và cho giai đoạn tài chính sáu tháng kết thúc cùng ngày

22. CÁC KHOẢN NỢ KHÁC (tiếp theo)

22.2 Các khoản phải trả và công nợ khác

	Ngày 30 tháng 6 năm 2023 triệu đồng	Ngày 31 tháng 12 năm 2022 triệu đồng
Các khoản phải trả nội bộ (i)	553.140	956.896
Các khoản phải trả bên ngoài (ii)	2.109.343	2.815.280
Quỹ khen thưởng, phúc lợi	28.808	30.312
	2.691.291	3.802.488

(i) Các khoản phải trả nội bộ

	Ngày 30 tháng 6 năm 2023 triệu đồng	Ngày 31 tháng 12 năm 2022 triệu đồng
Các khoản phải trả cán bộ, công nhân viên	188.840	650.904
Cổ tức phải trả	6.409	6.413
Thừa quỹ, tài sản thừa chờ xử lý	1.329	1.383
Tạm treo lãi của tài sản gán nợ	27.708	27.708
Các khoản phải trả khác	328.854	270.488
	553.140	956.896

(ii) Các khoản phải trả bên ngoài

	Ngày 30 tháng 6 năm 2023 triệu đồng	Ngày 31 tháng 12 năm 2022 triệu đồng
Tiền giữ hộ và chờ thanh toán	27.652	25.820
Thuế phải nộp cho ngân sách Nhà nước	542.451	965.766
Chuyển tiền phải trả	7.421	159.115
Tiền thu từ việc bán nợ, tài sản bảo đảm nợ hoặc khai thác tài sản bảo đảm nợ chờ xử lý (*)	431.492	430.901
Các khoản phải trả khác	1.100.327	1.233.678
	2.109.343	2.815.280

(*) Bao gồm 431.316 triệu đồng doanh thu vận hành các tài sản gán nợ là tàu biển (tại ngày 31 tháng 12 năm 2022: 430.725 triệu đồng). Ngân hàng sẽ thực hiện quyết toán các doanh thu và chi phí vận hành (Thuyết minh số 17.1.2) phát sinh khi hoàn tất việc thanh lý.

THUYẾT MINH BÁO CÁO TÀI CHÍNH RIÊNG GIỮA NIÊN ĐỘ (tiếp theo)
 tại ngày 30 tháng 6 năm 2023 và cho giai đoạn tài chính sáu tháng kết thúc cùng ngày

23. TÌNH HÌNH THỰC HIỆN NGHĨA VỤ VỚI NGÂN SÁCH NHÀ NƯỚC

Đơn vị: triệu đồng

	<i>Số dư đầu kỳ</i>	<i>Phát sinh trong kỳ</i>		<i>Số dư cuối kỳ</i>
		<i>Số phải nộp</i>	<i>Số đã nộp</i>	
Phải trả Ngân sách Nhà nước				
Thuế GTGT	10.241	63.688	(61.364)	12.565
Thuế TNDN	821.224	707.570	(1.068.844)	459.950
Các loại thuế khác	134.301	193.342	(257.707)	69.936
Các khoản phải nộp khác	-	414	(414)	-
	965.766	965.014	(1.388.329)	542.451

Ngân hàng Thương mại Cổ phần Hàng Hải Việt Nam

B05/TCTD

THUYẾT MINH BÁO CÁO TÀI CHÍNH RIÊNG GIỮA NIÊN ĐỘ (tiếp theo)
tại ngày 30 tháng 6 năm 2023 và cho giai đoạn tài chính sáu tháng kết thúc cùng ngày

24. VỐN VÀ CÁC QUỸ

24.1 Báo cáo tình hình thay đổi vốn chủ sở hữu

Tình hình thay đổi vốn của Ngân hàng trong giai đoạn sáu tháng kết thúc ngày 30 tháng 6 năm 2023 như sau:

	Vốn điều lệ triệu đồng	Thặng dư vốn cổ phần triệu đồng	Chênh lệch của tỷ giá hối đoái triệu đồng	Quỹ đầu tư phát triển triệu đồng	Quỹ dự phòng tài chính tài khoản triệu đồng	Quỹ dự trữ bổ sung vốn điều lệ triệu đồng	Vốn đầu tư xây dựng cơ bản triệu đồng	Lợi nhuận sau thuế chưa phân phối triệu đồng	Tổng cộng triệu đồng
Tại ngày 1 tháng 1 năm 2022	15.275.000	491.710	-	3.397	930.921	340.948	608	5.049.574	22.092.158
Lợi nhuận thuần trong năm	-	-	-	-	-	-	-	4.621.309	4.621.309
Trích lập quỹ	-	-	-	-	412.611	206.305	-	(618.916)	-
Chia cổ tức bằng cổ phiếu	4.582.500	(458.250)	-	-	-	-	-	(4.124.250)	-
Tại ngày 1 tháng 1 năm 2023	19.857.500	33.460	-	3.397	1.343.532	547.253	608	4.927.717	26.713.467
Lợi nhuận thuần trong kỳ	-	-	-	-	-	-	-	2.819.666	2.819.666
Trích lập quỹ	-	-	-	-	462.131	231.065	-	(693.196)	-
Phát hành cổ phiếu thường cho người lao động	142.500	-	-	-	-	-	-	(142.500)	-
Chênh lệch tỷ giá hối đoái trong kỳ	-	-	28.734	-	-	-	-	-	28.734
Tại ngày 30 tháng 6 năm 2023	20.000.000	33.460	28.734	3.397	1.805.663	778.318	608	6.911.687	29.561.867

THUYẾT MINH BÁO CÁO TÀI CHÍNH RIÊNG GIỮA NIÊN ĐỘ (tiếp theo)
tại ngày 30 tháng 6 năm 2023 và cho giai đoạn tài chính sáu tháng kết thúc cùng ngày

24. VỐN VÀ CÁC QUỸ (tiếp theo)

24.1 Báo cáo tình hình thay đổi vốn chủ sở hữu (tiếp theo)

Chi tiết cổ phiếu của Ngân hàng như sau:

	Ngày 30 tháng 6 năm 2023 cổ phiếu	Ngày 31 tháng 12 năm 2022 cổ phiếu
Số lượng cổ phiếu đăng ký phát hành	2.000.000.000	2.000.000.000
Số lượng cổ phiếu đã bán ra công chúng	2.000.000.000	2.000.000.000
- Cổ phiếu phổ thông	2.000.000.000	2.000.000.000
Số lượng cổ phiếu đang lưu hành	2.000.000.000	2.000.000.000
- Cổ phiếu phổ thông	2.000.000.000	2.000.000.000
Mệnh giá cổ phiếu đang lưu hành	10.000	10.000

Danh sách cổ đông lớn sở hữu cổ phần từ 5% trở lên vốn điều lệ của Ngân hàng như sau:

	Ngày 30 tháng 6 năm 2023		Ngày 31 tháng 12 năm 2022	
	Số cổ phiếu phổ thông	%	Số cổ phiếu phổ thông	%
Tập đoàn Bưu chính Viễn thông Việt Nam (*)	120.965.367	6,05	120.965.367	6,05

(*) Tập đoàn Bưu chính Viễn thông Việt Nam hoạt động theo hình thức công ty trách nhiệm hữu hạn một thành viên do Nhà nước làm chủ sở hữu theo Quyết định số 955/QĐ-TTg ngày 24 tháng 6 năm 2010 của Thủ tướng Chính phủ và Giấy Chứng nhận Đăng ký Kinh doanh Công ty Trách nhiệm hữu hạn một thành viên số 0100684378 do Sở Kế hoạch và Đầu tư Thành phố Hà Nội cấp ngày 17 tháng 8 năm 2010.

24.2 Các quỹ của Ngân hàng

Theo Nghị định 93/2017/NĐ-CP có hiệu lực từ ngày 7 tháng 8 năm 2017, các ngân hàng thương mại cổ phần phải trích lập quỹ theo tỷ lệ phần trăm của lợi nhuận sau thuế như sau:

	<u>Tỷ lệ phần trăm của lợi nhuận sau thuế</u>	<u>Mức tối đa</u>
Quỹ bổ sung vốn điều lệ	5% lợi nhuận sau thuế	100% mức vốn điều lệ
Quỹ dự phòng tài chính	10% lợi nhuận sau thuế	Không áp dụng

Việc trích lập các quỹ còn lại do Ngân hàng tự quyết định.

THUYẾT MINH BÁO CÁO TÀI CHÍNH RIÊNG GIỮA NIÊN ĐỘ (tiếp theo)
tại ngày 30 tháng 6 năm 2023 và cho giai đoạn tài chính sáu tháng kết thúc cùng ngày

25. THU NHẬP LÃI VÀ CÁC KHOẢN THU NHẬP TƯƠNG TỰ

	<i>Giai đoạn tài chính 6 tháng kết thúc ngày 30 tháng 6 năm 2023 triệu đồng</i>	<i>Giai đoạn tài chính 6 tháng kết thúc ngày 30 tháng 6 năm 2022 triệu đồng</i>
Thu nhập lãi tiền gửi	379.216	53.992
Thu nhập lãi cho vay khách hàng	7.576.142	4.556.403
Thu lãi từ chứng khoán đầu tư	1.043.391	1.184.360
Thu từ nghiệp vụ bảo lãnh	140.417	128.540
Thu nhập lãi từ nghiệp vụ mua bán nợ	12	21.132
Thu khác từ hoạt động tín dụng	261.292	143.786
	9.400.470	6.088.213

26. CHI PHÍ LÃI VÀ CÁC CHI PHÍ TƯƠNG TỰ

	<i>Giai đoạn tài chính 6 tháng kết thúc ngày 30 tháng 6 năm 2023 triệu đồng</i>	<i>Giai đoạn tài chính 6 tháng kết thúc ngày 30 tháng 6 năm 2022 triệu đồng</i>
Trả lãi tiền gửi	4.016.776	1.476.851
Trả lãi tiền vay	752.430	307.810
Trả lãi phát hành giấy tờ có giá	331.803	304.492
Chi phí hoạt động tín dụng khác	24.885	34.467
	5.125.894	2.123.620

27. LÃI THUẦN TỪ HOẠT ĐỘNG DỊCH VỤ

	<i>Giai đoạn tài chính 6 tháng kết thúc ngày 30 tháng 6 năm 2023 triệu đồng</i>	<i>Giai đoạn tài chính 6 tháng kết thúc ngày 30 tháng 6 năm 2022 triệu đồng</i>
Thu nhập từ hoạt động dịch vụ	1.287.270	799.561
Thu từ dịch vụ thanh toán	496.563	388.266
Thu từ dịch vụ ngân quỹ	1.064	1.937
Thu từ nghiệp vụ ủy thác và đại lý	378.795	86.303
Thu từ dịch vụ khác	410.848	323.055
Chi phí hoạt động dịch vụ	(210.122)	(222.072)
Chi về dịch vụ thanh toán và ngân quỹ	(123.467)	(116.766)
Chi từ dịch vụ khác	(86.655)	(105.306)
Lãi thuần từ hoạt động dịch vụ	1.077.148	577.489

THUYẾT MINH BÁO CÁO TÀI CHÍNH RIÊNG GIỮA NIÊN ĐỘ (tiếp theo)
tại ngày 30 tháng 6 năm 2023 và cho giai đoạn tài chính sáu tháng kết thúc cùng ngày

28. LÃI THUẦN TỪ HOẠT ĐỘNG KINH DOANH NGOẠI HỐI

	<i>Giai đoạn tài chính 6 tháng kết thúc ngày 30 tháng 6 năm 2023 triệu đồng</i>	<i>Giai đoạn tài chính 6 tháng kết thúc ngày 30 tháng 6 năm 2022 triệu đồng</i>
Thu nhập từ hoạt động kinh doanh ngoại hối	2.471.820	1.925.417
Thu từ kinh doanh ngoại tệ giao ngay và vàng	389.776	566.602
Thu từ các công cụ tài chính phái sinh tiền tệ	2.082.044	1.358.815
Chi phí hoạt động kinh doanh ngoại hối	(2.006.631)	(1.364.206)
Chi về kinh doanh ngoại tệ giao ngay và vàng	(91.438)	(37.242)
Chi về các công cụ tài chính phái sinh tiền tệ	(1.915.193)	(1.326.964)
Lãi thuần từ hoạt động kinh doanh ngoại hối	465.189	561.211

29. LÃI/(LỖ) THUẦN TỪ MUA BÁN CHỨNG KHOÁN KINH DOANH

	<i>Giai đoạn tài chính 6 tháng kết thúc ngày 30 tháng 6 năm 2023 triệu đồng</i>	<i>Giai đoạn tài chính 6 tháng kết thúc ngày 30 tháng 6 năm 2022 triệu đồng</i>
Chi phí về mua bán chứng khoán kinh doanh (Trích lập)/Hoàn nhập dự phòng chứng khoán kinh doanh	(81)	(108)
	429	(1.341)
Lãi/(Lỗ) thuần từ mua bán chứng khoán kinh doanh	348	(1.449)

30. LÃI THUẦN TỪ MUA BÁN CHỨNG KHOÁN ĐẦU TƯ

	<i>Giai đoạn tài chính 6 tháng kết thúc ngày 30 tháng 6 năm 2023 triệu đồng</i>	<i>Giai đoạn tài chính 6 tháng kết thúc ngày 30 tháng 6 năm 2022 triệu đồng</i>
Thu nhập từ mua bán chứng khoán đầu tư	365.813	1.399.619
Chi phí về mua bán chứng khoán đầu tư (Trích lập)/Hoàn nhập dự phòng rủi ro chứng khoán đầu tư	(139.378)	(746.483)
	(3.574)	8.450
Lãi thuần từ mua bán chứng khoán đầu tư	222.861	661.586

THUYẾT MINH BÁO CÁO TÀI CHÍNH RIÊNG GIỮA NIÊN ĐỘ (tiếp theo)
tại ngày 30 tháng 6 năm 2023 và cho giai đoạn tài chính sáu tháng kết thúc cùng ngày

31. LÃI/(LỖ) THUẬN TỪ HOẠT ĐỘNG KHÁC

	<i>Giai đoạn tài chính 6 tháng kết thúc ngày 30 tháng 6 năm 2023 triệu đồng</i>	<i>Giai đoạn tài chính 6 tháng kết thúc ngày 30 tháng 6 năm 2022 triệu đồng</i>
Thu nhập từ hoạt động khác	255.885	232.917
Thu nhập từ nợ đã xử lý rủi ro	62.090	47.612
Thu từ chuyển nhượng thanh lý tài sản	212	915
Thu từ nghiệp vụ mua bán nợ	70	74
Thu nhập khác	193.513	184.316
Chi phí hoạt động khác	(7.885)	(876.930)
Chi về các công cụ tài chính phái sinh khác	(31)	-
Chi phí khác	(7.854)	(876.930)
Lãi/(Lỗ) thuận từ hoạt động khác	248.000	(644.013)

32. CHI PHÍ HOẠT ĐỘNG

	<i>Giai đoạn tài chính 6 tháng kết thúc ngày 30 tháng 6 năm 2023 triệu đồng</i>	<i>Giai đoạn tài chính 6 tháng kết thúc ngày 30 tháng 6 năm 2022 triệu đồng</i>
Chi nộp thuế và các khoản phí, lệ phí	38.808	39.973
Chi phí cho nhân viên	1.080.329	1.002.687
- Chi lương và phụ cấp	924.072	870.102
- Các khoản chi đóng góp theo lương	104.504	79.049
- Chi trợ cấp	23.545	24.469
- Các khoản chi khác	28.208	29.067
Chi về tài sản	295.276	261.792
- Khấu hao tài sản cố định	46.192	44.263
- Bảo dưỡng và sửa chữa tài sản	50.077	45.701
- Thuê tài sản	175.207	141.784
- Mua sắm công cụ lao động	17.694	19.850
- Chi bảo hiểm tài sản	6.106	10.194
Chi cho hoạt động quản lý công vụ	435.848	408.855
- Công tác phí	24.849	19.327
- Chi quảng cáo, khuyến mãi	45.751	57.920
- Chi thuê chuyên gia, tư vấn	48.979	14.436
- Chi hoạt động quản lý công vụ khác	316.269	317.172
Chi nộp phí bảo hiểm, bảo toàn tiền gửi của khách hàng	42.573	33.336
(Hoàn nhập)/Trích lập chi phí dự phòng (không tính chi phí dự phòng rủi ro tín dụng nội và ngoại bảng; chi phí dự phòng giảm giá chứng khoán)	(2)	2.064
	1.892.832	1.748.707

THUYẾT MINH BÁO CÁO TÀI CHÍNH RIÊNG GIỮA NIÊN ĐỘ (tiếp theo)
tại ngày 30 tháng 6 năm 2023 và cho giai đoạn tài chính sáu tháng kết thúc cùng ngày

33. CHI PHÍ DỰ PHÒNG RỦI RO TÍN DỤNG

	<i>Giai đoạn tài chính 6 tháng kết thúc ngày 30 tháng 6 năm 2023 triệu đồng</i>	<i>Giai đoạn tài chính 6 tháng kết thúc ngày 30 tháng 6 năm 2022 triệu đồng</i>
Trích lập dự phòng cho vay khách hàng	868.054	29.014
Trích lập dự phòng cụ thể mua nợ	-	18.046
Hoàn nhập dự phòng cho số tiền chưa thu được của nợ đã bán	-	(13.760)
	868.054	33.300

34. CHI PHÍ THUẾ THU NHẬP DOANH NGHIỆP HIỆN HÀNH

Từ ngày 1 tháng 1 năm 2016, Ngân hàng có nghĩa vụ nộp thuế thu nhập doanh nghiệp (TNDN) là 20% trên tổng lợi nhuận chịu thuế theo quy định của Thông tư số 78/2014/TT-BTC có hiệu lực ngày 2 tháng 8 năm 2014.

Các báo cáo thuế của Ngân hàng sẽ chịu sự kiểm tra của cơ quan thuế. Do việc áp dụng luật và các quy định về thuế đối với các loại nghiệp vụ khác nhau có thể được giải thích theo nhiều cách khác nhau, số thuế được trình bày trên báo cáo tài chính giữa niên độ có thể sẽ thay đổi theo quyết định cuối cùng của cơ quan thuế.

Thuế thu nhập doanh nghiệp hiện hành phải trả được xác định dựa trên thu nhập chịu thuế của kỳ hiện tại. Thu nhập chịu thuế khác với thu nhập được báo cáo trong báo cáo kết quả hoạt động giữa niên độ. Thu nhập chịu thuế không bao gồm các khoản mục thu nhập được tính thuế hay chi phí được khấu trừ trong các kỳ khác do có sự khác biệt giữa việc ghi nhận theo chính sách kế toán của Ngân hàng và các quy định thuế hiện hành, và cũng không bao gồm các khoản mục không phải chịu thuế hay không được khấu trừ cho mục đích tính thuế. Thuế thu nhập doanh nghiệp hiện hành phải trả của Ngân hàng được tính theo thuế suất đã ban hành đến ngày kết thúc kỳ kế toán.

THUYẾT MINH BÁO CÁO TÀI CHÍNH RIÊNG GIỮA NIÊN ĐỘ (tiếp theo)
tại ngày 30 tháng 6 năm 2023 và cho giai đoạn tài chính sáu tháng kết thúc cùng ngày

34 CHI PHÍ THUẾ THU NHẬP DOANH NGHIỆP HIỆN HÀNH (tiếp theo)

Chi phí thuế TNDN hiện hành trong kỳ được ước tính như sau:

	<i>Giai đoạn tài chính 6 tháng kết thúc ngày 30 tháng 6 năm 2023 triệu đồng</i>	<i>Giai đoạn tài chính 6 tháng kết thúc ngày 30 tháng 6 năm 2022 triệu đồng</i>
Thu nhập từ hoạt động kinh doanh trước thuế	3.527.236	3.337.410
Các khoản điều chỉnh		
- Chi phí không được khấu trừ thuế	3.693	686
- Biến động các chênh lệch tạm thời	(73.586)	(101.748)
Thu nhập tính thuế kỳ này	3.457.343	3.236.348
Trong đó:		
- Thu nhập từ hoạt động kinh doanh	3.457.343	3.236.348
Thuế suất	20%	20%
Chi phí thuế TNDN	691.468	647.267
Trong đó:		
- Chi phí thuế TNDN từ hoạt động kinh doanh	691.468	647.267
Điều chỉnh chi phí thuế thu nhập doanh nghiệp của các kỳ trước	16.102	46.547
Thuế TNDN trong kỳ	707.570	693.814
Thuế TNDN phải trả đầu kỳ	821.224	224.962
Thuế TNDN đã trả trong kỳ	(1.068.844)	(569.273)
Thuế TNDN phải trả cuối kỳ	459.950	349.503

35. TIỀN VÀ CÁC KHOẢN TƯƠNG ĐƯƠNG TIỀN

Tiền và các khoản tương đương tiền thuần thể hiện trên báo cáo lưu chuyển tiền tệ riêng giữa niên độ bao gồm các khoản trên báo cáo tình hình tài chính riêng giữa niên độ sau đây:

	<i>Ngày 30 tháng 6 năm 2023 triệu đồng</i>	<i>Ngày 31 tháng 12 năm 2022 triệu đồng</i>
Tiền và các khoản tương đương tiền tại quý	1.153.462	1.393.551
Tiền gửi tại Ngân hàng Nhà nước	2.511.416	3.689.574
Tiền gửi tại các TCTD khác không kỳ hạn	11.746.052	9.763.592
Tiền gửi tại các TCTD khác có kỳ hạn không quá 92 ngày	33.277.031	20.919.848
Chứng khoán có thời hạn thu hồi hoặc đáo hạn không quá 3 tháng kể từ ngày mua	500.000	599.362
	49.187.961	36.365.927

THUYẾT MINH BÁO CÁO TÀI CHÍNH RIÊNG GIỮA NIÊN ĐỘ (tiếp theo)
tại ngày 30 tháng 6 năm 2023 và cho giai đoạn tài chính sáu tháng kết thúc cùng ngày

36. TÀI SẢN, GIẤY TỜ CÓ GIÁ THẾ CHẤP, CẦM CỐ VÀ CHIẾT KHẤU, TÁI CHIẾT KHẤU

36.1 Tài sản, giấy tờ có giá nhận thế chấp, cầm cố và chiết khấu, tái chiết khấu

	Ngày 30 tháng 6 năm 2023 triệu đồng	Ngày 31 tháng 12 năm 2022 triệu đồng
Bất động sản	135.419.492	135.999.992
Động sản	12.531.933	13.297.846
Giấy tờ có giá	42.781.858	48.513.349
Tài sản khác	284.986.562	224.652.264
	475.719.845	422.463.451

36.2 Tài sản, giấy tờ có giá đưa đi thế chấp, cầm cố và chiết khấu, tái chiết khấu

	Ngày 30 tháng 06 năm 2023 triệu đồng	Ngày 31 tháng 12 năm 2022 triệu đồng
Giấy tờ có giá	5.785.000	18.315.000
	5.785.000	18.315.000

37. TÌNH HÌNH THU NHẬP CỦA CÁN BỘ CÔNG NHÂN VIÊN

	Lũy kế cho giai đoạn 12 tháng kết thúc ngày 30 tháng 6 năm 2023 triệu đồng	Lũy kế cho giai đoạn 12 tháng kết thúc ngày 30 tháng 6 năm 2022 triệu đồng
I. Tổng số cán bộ, công nhân viên bình quân (người)	6.440	5.385
II. Thu nhập của cán bộ, công nhân viên		
1. Tổng quỹ lương	2.610.882	2.028.811
2. Tổng thu nhập	2.613.421	2.031.423
3. Tiền lương bình quân tháng	33,78	31,40
4. Thu nhập bình quân tháng	33,82	31,44

THUYẾT MINH BÁO CÁO TÀI CHÍNH RIÊNG GIỮA NIÊN ĐỘ (tiếp theo)
tại ngày 30 tháng 6 năm 2023 và cho giai đoạn tài chính sáu tháng kết thúc cùng ngày

38. CÁC CAM KẾT ĐƯA RA

	<i>Ngày 30 tháng 6 năm 2023 triệu đồng</i>	<i>Ngày 31 tháng 12 năm 2022 triệu đồng</i>
Bảo lãnh vay vốn	33.180	33.980
Cam kết giao dịch hối đoái	339.675.173	223.775.857
- Cam kết mua ngoại tệ	12.391.250	1.408.572
- Cam kết bán ngoại tệ	12.391.455	1.407.285
- Cam kết giao dịch hoán đổi tiền tệ	314.892.468	220.960.000
Cam kết trong nghiệp vụ LC	8.782.783	9.141.549
- Cam kết trong nghiệp vụ LC	9.384.525	9.575.780
<i>Trừ: Tiền ký quỹ</i>	<i>(601.742)</i>	<i>(434.231)</i>
Bảo lãnh khác	17.962.158	20.444.318
- Cam kết bảo lãnh thanh toán	3.156.535	4.528.714
- Cam kết bảo lãnh thực hiện hợp đồng	4.691.978	4.539.156
- Cam kết bảo lãnh dự thầu	690.753	798.158
- Cam kết bảo lãnh khác	10.312.030	11.508.786
<i>Trừ: Tiền ký quỹ</i>	<i>(889.138)</i>	<i>(930.496)</i>
Các cam kết khác	23.281.954	16.451.969

39. LÃI CHO VAY VÀ PHÍ PHẢI THU CHƯA THU ĐƯỢC

	<i>Ngày 30 tháng 6 năm 2023 triệu đồng</i>	<i>Ngày 31 tháng 12 năm 2022 triệu đồng</i>
Lãi cho vay chưa thu được	1.019.470	767.089
Lãi chứng khoán chưa thu được	117	-
Phí phải thu chưa thu được	59	59
	1.019.646	767.148

40. NỢ KHÓ ĐÒI ĐÃ XỬ LÝ

	<i>Ngày 30 tháng 6 năm 2023 triệu đồng</i>	<i>Ngày 31 tháng 12 năm 2022 triệu đồng</i>
Nợ gốc của khoản nợ đã xử lý rủi ro đang trong thời gian theo dõi	4.671.317	4.649.624
Nợ lãi của khoản nợ đã xử lý rủi ro đang trong thời gian theo dõi	9.326.343	8.848.895
Các khoản nợ khác đã xử lý	2.438	2.438
	14.000.098	13.500.957

THUYẾT MINH BÁO CÁO TÀI CHÍNH RIÊNG GIỮA NIÊN ĐỘ (tiếp theo)
tại ngày 30 tháng 6 năm 2023 và cho giai đoạn tài chính sáu tháng kết thúc cùng ngày

41. TÀI SẢN VÀ CHỨNG TỪ KHÁC

	<i>Ngày 30 tháng 6 năm 2023 triệu đồng</i>	<i>Ngày 31 tháng 12 năm 2022 triệu đồng</i>
Tài sản khác giữ hộ	19.572.981	21.340.752
Tài sản thuê ngoài	4.892	4.892
Tài sản bảo đảm nhận thay thế cho việc thực hiện nghĩa vụ của bên bảo đảm chờ xử lý	5.120	5.120
Các chứng từ có giá trị khác đang bảo quản	85.074.882	93.515.419
	<u>104.657.875</u>	<u>114.866.183</u>

42. GIAO DỊCH VỚI CÁC BÊN LIÊN QUAN

Giao dịch với các bên liên quan là các giao dịch được thực hiện với các bên có liên quan với Ngân hàng. Các bên được coi là liên quan nếu một bên có khả năng kiểm soát hoặc có ảnh hưởng đáng kể đối với bên kia trong việc ra quyết định các chính sách tài chính và hoạt động. Một bên được coi là bên có liên quan với Ngân hàng nếu:

(a) Trực tiếp hoặc gián tiếp qua một hay nhiều bên trung gian, bên này:

- kiểm soát hoặc bị kiểm soát hoặc chịu sự kiểm soát chung bởi Ngân hàng (bao gồm các công ty mẹ, công ty con);
- có vốn góp vào Ngân hàng và do đó có ảnh hưởng đáng kể tới Ngân hàng;
- có quyền đồng kiểm soát Ngân hàng;

(b) Bên liên quan là công ty liên doanh, liên kết mà Ngân hàng là một bên liên doanh, liên kết;

(c) Bên liên quan có thành viên là nhân sự chính trong Ban Quản lý của Ngân hàng hoặc công ty mẹ của nó;

(d) Bên liên quan là thành viên mật thiết trong gia đình của bất kỳ cá nhân nào đã nêu trong điểm (a) hoặc (c); và

(e) Bên liên quan là một đơn vị trực tiếp hoặc gián tiếp chịu sự kiểm soát, đồng kiểm soát hoặc chịu ảnh hưởng đáng kể, hoặc có quyền biểu quyết bởi bất kỳ cá nhân nào được đề cập đến trong điểm (c) hoặc (d).

THUYẾT MINH BÁO CÁO TÀI CHÍNH RIÊNG GIỮA NIÊN ĐỘ (tiếp theo)
vào ngày 30 tháng 6 năm 2023 và cho giai đoạn tài chính sáu tháng kết thúc cùng ngày

42. GIAO DỊCH VỚI CÁC BÊN LIÊN QUAN (tiếp theo)

Chi tiết số dư chủ yếu với các bên liên quan như sau:

	Ngày 30 tháng 06 năm 2023	Ngày 31 tháng 12 năm 2022
	Phải thu/(Phải trả) triệu đồng	Phải thu/(Phải trả) triệu đồng
Công ty Tài chính TNHH MTV Cộng đồng ("FCCOM") – Công ty con		
Góp vốn	697.076	697.076
Tiền gửi thanh toán	(340.505)	(34.459)
Tiền gửi của MSB tại FCCOM	850.380	1.319.800
Phải thu lãi tiền gửi	3.225	3.459
Phải trả lãi tiền gửi	(4)	-
Hoạt động mua nợ	383	383
Các khoản phải thu khác	61	61
Các khoản phải trả khác	-	(60.698)
Tổng công ty Bưu chính viễn thông Việt Nam ("VNPT") – Cổ đông lớn		
Tiền gửi	(2.452.901)	(2.489.341)
Các khoản lãi phải trả	(139.273)	(45.698)
CTCP Đầu tư TNG Holding Việt Nam – Bên liên quan của thành viên Hội đồng Quản trị		
Tiền gửi	(2.736)	(1.041)
Tiền vay	59	44
CTCP Dịch vụ và nền tảng tài chính kỹ thuật số TNEX – Bên liên quan của thành viên Hội đồng Quản trị		
Tiền gửi	(966)	(4.060)
Các khoản lãi phải trả	(4)	(15)
Tiền vay	61	41
Phải thu phí	-	1
CTCP FamilyMart Việt Nam – Bên liên quan của thành viên Hội đồng Quản trị		
Tiền gửi	(558)	(576)
Công ty Cổ phần TNG Asset – Bên liên quan của thành viên Hội đồng Quản trị		
Tiền gửi	(324)	(1.689)
Công ty Cổ phần TNG Realty – Bên liên quan của thành viên Hội đồng Quản trị		
Tiền gửi	(379)	-
Công ty TNHH KEM CS Việt Nam – Bên liên quan của thành viên Hội đồng Quản trị		
Tiền gửi	-	(1.064)
Thành viên Hội đồng Quản trị, Ban Tổng Giám đốc, Ban kiểm soát và những người có liên quan của các thành viên này		
Tiền gửi và chứng chỉ tiền gửi	(121.167)	(91.139)
Tiền vay	56.436	53.811
Các khoản lãi và phí phải thu	247	202
Các khoản phải trả và các khoản chờ thanh toán khác	(4.467)	(897)

THUYẾT MINH BÁO CÁO TÀI CHÍNH RIÊNG GIỮA NIÊN ĐỘ (tiếp theo)
vào ngày 30 tháng 6 năm 2023 và cho giai đoạn tài chính sáu tháng kết thúc cùng ngày

42. GIAO DỊCH VỚI CÁC BÊN LIÊN QUAN (tiếp theo)

Chi tiết giao dịch trọng yếu với các bên liên quan trong kỳ như sau:

	<i>Giai đoạn tài chính 6 tháng kết thúc ngày 30 tháng 6 năm 2023 triệu đồng</i>	<i>Giai đoạn tài chính 6 tháng kết thúc ngày 30 tháng 6 năm 2022 triệu đồng</i>
Công ty FCCOM – Công ty con		
Chi lãi tiền gửi	(584)	(2.108)
Thu nhập từ lãi tiền gửi	34.447	-
Thu phí nhập từ phí dịch vụ	14	(19)
Giá trị khoản mua nợ FCCOM	-	18.500
Thỏa thuận quản lý thẻ tín dụng khách hàng cá nhân	999.989	-
Tổng công ty Bưu chính viễn thông Việt Nam (“VNPT”) – Cổ đông lớn		
Chi phí lãi tiền gửi	(93.587)	(24.567)
Công ty Cổ phần Đầu tư TNG Holding Việt Nam – Bên liên quan của thành viên Hội đồng Quản trị		
Chi phí lãi tiền gửi	(3)	(3)
Thu nhập từ phí dịch vụ	26	34
Thu nhập lãi tiền vay	1	-
CTCP Dịch vụ và nền tảng tài chính kỹ thuật số TNEX – Bên liên quan của thành viên Hội đồng Quản trị		
Chi phí lãi tiền gửi	(17)	(23)
Thu nhập từ phí dịch vụ	43	46
Công ty Cổ phần FamilyMart Việt Nam – Bên liên quan của thành viên Hội đồng Quản trị		
Chi phí lãi tiền gửi	(1)	-
Công ty Cổ phần TNG Asset – Bên liên quan của thành viên Hội đồng Quản trị		
Chi phí trả lãi tiền gửi	(1)	-
Công ty Cổ phần KEM CS Việt Nam – Bên liên quan của thành viên Hội đồng Quản trị		
Chi phí trả lãi tiền gửi	(1)	-
Công ty Cổ phần TNG Realty – Bên liên quan của thành viên Hội đồng Quản trị		
Chi phí lãi tiền gửi	(1)	(2)
Thu nhập từ phí dịch vụ	3	-
Thành viên Hội đồng Quản trị, Ban Tổng Giám đốc, Ban kiểm soát và những người có liên quan của các thành viên này		
Thù lao Hội đồng quản trị	(6.222)	(5.642)
Thù lao của Ban kiểm soát	(2.392)	(2.392)
Lương của Tổng Giám đốc và các Phó Tổng Giám đốc	(18.120)	(17.570)
Thu nhập lãi tiền vay	1.384	603
Chi phí lãi tiền gửi và chứng chỉ tiền gửi	(5.511)	(1.005)
Thu nhập từ phí dịch vụ và thu nhập khác	20	16
Thu từ các công cụ tài chính phái sinh	-	1.058

THUYẾT MINH BÁO CÁO TÀI CHÍNH RIÊNG GIỮA NIÊN ĐỘ (tiếp theo)
 tại ngày 30 tháng 6 năm 2023 và cho giai đoạn tài chính sáu tháng kết thúc cùng ngày

43. MỨC ĐỘ TẬP TRUNG THEO KHU VỰC ĐỊA LÝ CỦA CÁC TÀI SẢN, CÔNG NỢ VÀ CÁC KHOẢN MỤC NGOẠI BẢNG

	<i>Tổng dư nợ cho vay (bao gồm cho vay khách hàng và các TCTD khác) triệu đồng</i>	<i>Tổng tiền gửi huy động (bao gồm tiền gửi của khách hàng và các TCTD khác) triệu đồng</i>	<i>Các cam kết tín dụng triệu đồng</i>	<i>Công cụ tài chính phái sinh (Tổng giá trị hợp đồng) triệu đồng</i>	<i>Kinh doanh và đầu tư chứng khoán triệu đồng</i>
Trong nước	145.196.812	169.001.493	26.778.121	200.736.725	26.973.532
Nước ngoài	-	1.078.096	-	-	-
Tổng	145.196.812	170.079.589	26.778.121	200.736.725	26.973.532

44. CHÍNH SÁCH QUẢN LÝ RỦI RO

Ngân hàng định hướng trở thành một tổ chức tài chính đa năng. Do vậy, Ngân hàng cung cấp đa dạng các loại hình sản phẩm, dịch vụ cho khách hàng nhằm hướng tới mục tiêu trên, đồng thời đảm bảo lợi nhuận kỳ vọng. Việc tham gia các công cụ tài chính, bao gồm huy động vốn từ khách hàng (bằng sản phẩm tiền gửi và phát hành giấy tờ có giá) và đầu tư vào các tài sản tài chính có chất lượng cao đã trở thành hoạt động mang tính then chốt giúp Ngân hàng đạt mục tiêu lợi nhuận nhưng cũng phát sinh rủi ro cần phải được quản lý chặt chẽ. Rủi ro được quản lý thông qua áp dụng hạn mức nhằm kiểm soát chủ động rủi ro, đồng thời thực hiện các biện pháp/công cụ phòng ngừa để giảm thiểu rủi ro. Thông qua việc nắm giữ nhiều tài sản là các công cụ tài chính có chất lượng cao, cơ cấu báo cáo tình hình tài chính của Ngân hàng có đủ khả năng phòng ngừa rủi ro trọng yếu trong quá trình hoạt động kinh doanh và đảm bảo khả năng thanh khoản.

Trong quá trình quản lý rủi ro tín dụng, Ngân hàng đã ban hành đầy đủ và sử dụng có hiệu quả các văn bản về quản lý rủi ro tín dụng, trong đó ghi chi tiết các chính sách và thủ tục cho vay cũng như các hướng dẫn thực hiện để chuẩn hóa các hoạt động tín dụng của Ngân hàng. Rủi ro thanh khoản được hạn chế thông qua việc nắm giữ một số lượng tiền mặt và các khoản tương đương tiền dưới dạng tài khoản Nostro ở mức độ hợp lý, các khoản tiền gửi có kỳ hạn tại Ngân hàng Nhà nước và các tổ chức tín dụng khác và đặc biệt các giấy tờ có giá thanh khoản cao. Các tỷ lệ an toàn có tính đến yếu tố rủi ro cũng được sử dụng để quản lý rủi ro thanh khoản. Ngân hàng thường tiến hành đánh giá chênh lệch lãi suất, so sánh với các thị trường trong nước và quốc tế để có những điều chỉnh kịp thời. Thêm vào đó, việc quản lý rủi ro cũng trở nên hiệu quả hơn nhờ việc triển khai Hệ thống Quản lý Vốn Tập trung và Hệ thống Thanh toán Tập trung. Theo đó, toàn bộ các giao dịch vốn và thanh toán của Ngân hàng đều do Hội sở chính thực hiện. Việc đó cho phép Ngân hàng giám sát hiệu quả hơn các biến đổi về vốn và giảm các sai sót có thể xảy ra cũng như những thủ tục phức tạp không cần thiết.

44.1 Rủi ro tín dụng

Rủi ro tín dụng là khả năng xảy ra tổn thất trong hoạt động ngân hàng của tổ chức tín dụng do khách hàng hoặc đối tác không thực hiện hoặc không có khả năng thực hiện nghĩa vụ của mình theo cam kết.

Ngân hàng đã duy trì một chính sách quản lý rủi ro tín dụng đảm bảo những nguyên tắc cơ bản sau:

- ▶ thiết lập một môi trường quản lý rủi ro tín dụng phù hợp;
- ▶ hoạt động theo một quy trình cấp tín dụng lành mạnh;
- ▶ duy trì một quy trình quản lý, đo lường và giám sát tín dụng phù hợp; và
- ▶ đảm bảo kiểm soát đầy đủ đối với rủi ro tín dụng.

THUYẾT MINH BÁO CÁO TÀI CHÍNH RIÊNG GIỮA NIÊN ĐỘ (tiếp theo)
tại ngày 30 tháng 6 năm 2023 và cho giai đoạn tài chính sáu tháng kết thúc cùng ngày

44. CHÍNH SÁCH QUẢN LÝ RỦI RO (tiếp theo)

44.1 Rủi ro tín dụng (tiếp theo)

Ngân hàng tiến hành xét duyệt tín dụng qua nhiều cấp để đảm bảo một khoản tín dụng được xem xét một cách độc lập; đồng thời, việc phê duyệt các khoản vay được thực hiện trên cơ sở hạn mức tín dụng được giao cho từng cấp có thẩm quyền. Bên cạnh đó, mô hình phê duyệt tín dụng của Ngân hàng có sự tham gia của Hội đồng tín dụng để đảm bảo hoạt động phê duyệt tín dụng được tập trung với chất lượng cao nhất.

Mức rủi ro tín dụng tối đa chưa tính đến tài sản thế chấp hoặc các biện pháp giảm thiểu rủi ro tín dụng

Mức rủi ro tín dụng tối đa đối với mỗi nhóm tài sản bằng với giá trị ghi sổ (không bao gồm dự phòng) của nhóm tài sản đó trên báo cáo tình hình tài chính riêng giữa niên độ được trình bày như sau:

	<i>Nợ đủ tiêu chuẩn triệu đồng</i>	<i>Nợ cần chú ý triệu đồng</i>	<i>Nợ dưới tiêu chuẩn triệu đồng</i>	<i>Nợ nghĩ ngờ triệu đồng</i>	<i>Nợ có khả năng mất vốn triệu đồng</i>	<i>Tổng cộng triệu đồng</i>
Tiền gửi có kỳ hạn và cho vay các TCTD khác	43.016.265	-	-	-	-	43.016.265
Cho vay khách hàng	127.512.039	4.558.225	916.995	1.133.846	1.336.473	135.457.578
Hoạt động mua nợ	-	-	-	-	383	383
Chứng khoán nợ do các TCTD, TCKT trong nước phát hành	12.977.414	376.000	-	-	-	13.353.414
Tài sản có rủi ro tín dụng khác	4.001.159	-	-	-	-	4.001.159
Tổng cộng	187.506.877	4.934.225	916.995	1.133.846	1.336.856	195.828.799

Bảng trên thể hiện trường hợp xấu nhất với mức độ mất vốn tối đa của Ngân hàng tại ngày 30 tháng 6 năm 2023, chưa tính đến bất kỳ các tài sản thế chấp được nắm giữ hay các biện pháp giảm thiểu rủi ro tín dụng nào.

Các khoản nợ đủ tiêu chuẩn bao gồm các khoản nợ nhóm 1 theo quy định của Thông tư 11. Ngân hàng đánh giá rằng Ngân hàng hoàn toàn có khả năng thu hồi đầy đủ và đúng hạn các tài sản này trong tương lai. Các khoản nợ cần chú ý bao gồm các khoản nợ nhóm 2 theo quy định của Thông tư 11. Ngân hàng đánh giá rằng Ngân hàng hoàn toàn có khả năng thu hồi đầy đủ nợ gốc và lãi nhưng có dấu hiệu khách hàng suy giảm khả năng trả nợ. Các khoản nợ dưới tiêu chuẩn bao gồm các khoản nợ nhóm 3 theo quy định của Thông tư 11. Ngân hàng đánh giá rằng Ngân hàng không có khả năng thu hồi nợ gốc và lãi khi đến hạn, có khả năng tổn thất. Các khoản nợ nghi ngờ bao gồm các khoản nợ nhóm 4 theo quy định của Thông tư 11. Ngân hàng đánh giá rằng Ngân hàng có khả năng tổn thất cao. Các khoản nợ có khả năng mất vốn bao gồm các khoản nợ nhóm 5 theo quy định của Thông tư 11. Ngân hàng đánh giá rằng Ngân hàng không còn khả năng thu hồi, mất vốn.

Ngân hàng hiện đang nắm giữ các tài sản đảm bảo là bất động sản, động sản, các giấy tờ có giá và các loại tài sản đảm bảo khác cho các tài sản tài chính này.

THUYẾT MINH BÁO CÁO TÀI CHÍNH RIÊNG GIỮA NIÊN ĐỘ (tiếp theo)
tại ngày 30 tháng 6 năm 2023 và cho giai đoạn tài chính sáu tháng kết thúc cùng ngày

44. CHÍNH SÁCH QUẢN LÝ RỦI RO (tiếp theo)

44.2 Rủi ro thị trường

44.2.1 Rủi ro lãi suất

Rủi ro lãi suất là rủi ro do biến động bất lợi của lãi suất đối với vốn kinh tế, thu nhập, giá trị tài sản, nợ phải trả và cam kết ngoại bảng của Ngân hàng phát sinh do:

- ▶ Chênh lệch thời điểm ấn định mức lãi suất mới hoặc kỳ xác định lại lãi suất;
- ▶ Thay đổi mối quan hệ giữa các mức lãi suất của các công cụ tài chính khác nhau nhưng có cùng thời điểm đáo hạn;
- ▶ Thay đổi mối quan hệ giữa các mức lãi suất ở các kỳ hạn khác nhau;
- ▶ Tác động từ các sản phẩm quyền chọn lãi suất, các sản phẩm có yếu tố quyền chọn lãi suất.

Các khoản mục (tài sản, nợ phải trả, khoản mục ngoại bảng) nhạy cảm với lãi suất là các khoản mục có thu nhập/chi phí/giá thay đổi khi lãi suất thay đổi.

Kỳ tái định giá lãi suất thực tế là thời hạn còn lại tính từ thời điểm lập báo cáo tài chính riêng cho tới ngày tái định giá (là ngày định lại lãi suất) hoặc ngày đáo hạn/ngày đến hạn từng phần của các khoản mục tài sản và nguồn vốn.

Các giả định và điều kiện sau được áp dụng trong phân tích kỳ tái định giá lãi suất của các tài sản và công nợ của Ngân hàng:

- ▶ Khoản mục không chịu lãi suất (không bị định giá lại lãi suất) bao gồm nhưng không giới hạn: tiền mặt, vàng bạc đá quý, tiền gửi NHNN, chứng khoán kinh doanh, phụ trội, chiết khấu, các khoản lãi, phí phải thu, đầu tư dài hạn, tài sản cố định, chứng khoán đầu tư (chứng khoán vốn);
- ▶ Kỳ tái định giá lãi suất của các khoản chứng khoán đầu tư, khoản tiền gửi và cho vay các TCTD khác; các khoản cho vay khách hàng; các khoản nợ Chính phủ và NHNN; các khoản tiền gửi và vay của các TCTD khác và khoản mục tiền gửi của khách hàng, phát hành giấy tờ có giá, công cụ tài chính phái sinh và các khoản nợ/tài sản tài chính khác được xác định như sau:
 - Các khoản mục có lãi suất cố định trong suốt thời gian của hợp đồng: kỳ tái định giá lãi suất được xác định dựa trên ngày đáo hạn/ngày đến hạn từng phần theo hợp đồng tính từ thời điểm lập báo cáo tài chính riêng;
 - Các khoản mục có lãi suất thả nổi: kỳ tái định giá lãi suất dựa trên ngày định lại lãi suất và ngày đáo hạn/ngày đến hạn từng phần tùy theo ngày nào đến trước tính từ thời điểm lập báo cáo tài chính riêng;
- ▶ Kỳ tái định giá lãi suất của các khoản nợ khác được xếp loại theo ngày đáo hạn theo hợp đồng của từng khoản nợ;
- ▶ Kỳ tái định giá lãi suất của các tài sản cố khác và tài sản nợ khác được xếp loại căn cứ vào tính chất nhạy cảm lãi suất của từng loại tài sản và theo ngày định lại lãi suất/ngày đáo hạn theo hợp đồng của tài sản đó.

Chính sách quản lý rủi ro lãi suất của Ngân hàng

Ngân hàng thực hiện rà soát định kỳ và kiểm soát chặt chẽ các rủi ro lãi suất tiềm tàng trong hoạt động kinh doanh, thực hiện đầy đủ các biện pháp cân đối cơ cấu tài sản – nguồn vốn nhằm giảm thiểu rủi ro cho Ngân hàng trước các biến động bất lợi của lãi suất thị trường và đảm bảo tuân thủ các quy định của NHNN, của Ngân hàng và các chỉ tiêu hạn mức đã được đặt ra.

Lãi suất thực tế cho các khoản cho vay khách hàng và tiền gửi khách hàng theo loại tiền tệ được trình bày lần lượt tại *Thuyết minh số 10* và *Thuyết minh số 20*.

THUYẾT MINH BÁO CÁO TÀI CHÍNH RIÊNG GIỮA NIÊN ĐỘ (tiếp theo)
tại ngày 30 tháng 6 năm 2023 và cho giai đoạn tài chính sáu tháng kết thúc cùng ngày

44. CHÍNH SÁCH QUẢN LÝ RỦI RO (tiếp theo)

44.2 Rủi ro thị trường (tiếp theo)

44.2.1 Rủi ro lãi suất (tiếp theo)

Đơn vị: triệu đồng

	Quá hạn	Không chịu lãi	Lãi suất được định giá lại trong khoảng thời gian					Tổng cộng
			Đến 1 tháng	Từ 1 – 3 tháng	Từ 3 – 6 tháng	Từ 6 – 12 tháng	Từ 1 – 5 năm	
Tài sản								
Tiền mặt, vàng bạc, đá quý	-	1.153.462	-	-	-	-	-	1.153.462
Tiền gửi tại NHNN	-	2.511.416	-	-	-	-	-	2.511.416
Tiền gửi và cho vay các TCTD khác (*)	-	125.047	5.247.249	4.098.171	117.046	19.750	-	54.762.317
Cho vay khách hàng và mua nợ (*)	-	39.287	-	-	-	-	-	39.287
Chứng khoán kinh doanh (*)	7.977.512	-	39.255.299	38.271.378	26.217.986	14.057.908	582.569	135.457.961
Chứng khoán đầu tư (*)	-	1.614.105	1.678.385	3.000.000	6.833.444	5.902.000	7.781.311	26.934.245
Góp vốn, đầu tư dài hạn (*)	-	698.312	-	-	-	-	-	698.312
Tài sản cố định	-	328.904	-	-	-	-	-	328.904
Tài sản Có khác (*)	2.585.768	15.243.142	1.200	2.400	3.600	7.200	57.600	18.408.561
Tổng tài sản	10.563.280	21.713.675	45.199.412	33.319.757	21.015.598	15.074.659	8.871.531	240.294.465
Nợ phải trả								
Các khoản nợ Chính phủ và NHNN	-	-	302.215	8.732	1.647	9.630	-	1.012.898
Tiền gửi và vay các TCTD khác	-	-	5.759.375	4.947.151	582.376	-	-	66.475.925
Tiền gửi của khách hàng	-	-	19.306.846	31.145.051	23.458.376	4.474.432	73	126.256.911
Phát hành giấy tờ có giá	-	-	2.811	2.000.107	2.006.200	3.400.000	-	8.516.205
Các công cụ tài chính phái sinh và các khoản nợ tài chính khác	-	-	(49.820)	58.661	128.952	19.020	-	77.489
Các khoản nợ khác (*)	-	6.109.880	-	-	-	-	-	6.109.880
Tổng nợ phải trả	-	6.109.880	25.321.427	38.159.702	26.177.551	7.903.082	73	208.449.308
Mức chênh lệch cam với lãi suất nội bảng	10.563.280	15.603.795	19.877.985	(4.839.945)	(5.161.953)	7.171.577	8.871.458	31.845.157

(*) không bao gồm dự phòng rủi ro

THUYẾT MINH BÁO CÁO TÀI CHÍNH RIÊNG GIỮA NIÊN ĐỘ (tiếp theo)
tại ngày 30 tháng 6 năm 2023 và cho giai đoạn tài chính sáu tháng kết thúc cùng ngày

44. CHÍNH SÁCH QUẢN LÝ RỦI RO (tiếp theo)

44.2 Rủi ro thị trường (tiếp theo)

44.2.2 Rủi ro tiền tệ

Rủi ro tiền tệ là rủi ro mà giá trị của các công cụ tài chính bị thay đổi xuất phát từ những thay đổi về tỷ giá.

Ngân hàng được thành lập và hoạt động tại Việt Nam với đồng tiền báo cáo là đồng Việt Nam ("VND"). Đồng tiền giao dịch chính của Ngân hàng là VND. Các khoản cho vay khách hàng của Ngân hàng chủ yếu bằng VND và USD. Các tài sản khác có gốc ngoại tệ của Ngân hàng chủ yếu là USD, một phần là EUR và các đồng tiền khác. Ngân hàng đã thiết lập một hệ thống hạn mức để quản lý trạng thái của các đồng tiền, dựa trên các quy định của NHNN và quy định nội bộ của Ngân hàng. Trạng thái đồng tiền được quản lý trên cơ sở hàng ngày và chiến lược phòng ngừa rủi ro được Ngân hàng sử dụng để đảm bảo trạng thái của các đồng tiền được duy trì trong hạn mức đã thiết lập.

Ngân hàng Thương mại Cổ phần Hàng Hải Việt Nam

B05/TCTD

THUYẾT MINH BÁO CÁO TÀI CHÍNH RIÊNG GIỮA NIÊN ĐỘ (tiếp theo)
tại ngày 30 tháng 6 năm 2023 và cho giai đoạn tài chính sáu tháng kết thúc cùng ngày

44. CHÍNH SÁCH QUẢN LÝ RỦI RO (tiếp theo)

44.2 Rủi ro thị trường (tiếp theo)

44.2.2 Rủi ro tiền tệ (tiếp theo)

	EUR được quy đổi	USD được quy đổi	Các ngoại tệ khác được quy đổi	Đơn vị: triệu đồng
Tài sản				Tổng cộng
Tiền mặt, vàng bạc, đá quý	110.995	164.085	102.383	377.463
Tiền gửi tại NHNN	1.065	332.776	-	333.841
Tiền gửi và cho vay các TCTD khác (*)	45.338	17.385.730	193.742	17.624.810
Các công cụ tài chính phái sinh và các tài sản tài chính khác	20.610	-	-	20.610
Cho vay khách hàng và mua nợ (*)	-	9.172.905	-	9.172.905
Tài sản Có khác (*)	10.889	2.137.682	24.151	2.172.722
Tổng tài sản	188.897	29.193.178	320.276	29.702.351
Nợ phải trả				
Các khoản nợ Chính phủ và NHNN	-	12.926	-	12.926
Tiền gửi và vay các TCTD khác	26.651	17.355.063	102.560	17.484.274
Tiền gửi của khách hàng	81.926	5.940.601	111.252	6.133.779
Các công cụ tài chính phái sinh và các khoản nợ tài chính khác	-	806.459	158.957	965.416
Các khoản nợ khác (*)	2.508	727.054	34.710	764.272
Tổng nợ phải trả và vốn chủ sở hữu	111.085	24.842.103	407.479	25.360.667
Trạng thái tiền tệ nội bảng	77.812	4.351.075	(87.203)	4.341.684
Trạng thái tiền tệ ngoại bảng	(82.928)	(4.738.611)	131.633	(4.689.906)
Trạng thái tiền tệ nội, ngoại bảng	(5.116)	(387.536)	44.430	(348.222)

(*) không bao gồm dự phòng rủi ro

THUYẾT MINH BÁO CÁO TÀI CHÍNH RIÊNG GIỮA NIÊN ĐỘ (tiếp theo)
tại ngày 30 tháng 6 năm 2023 và cho giai đoạn tài chính sáu tháng kết thúc cùng ngày

44. CHÍNH SÁCH QUẢN LÝ RỦI RO (tiếp theo)

44.3 Rủi ro thanh khoản

Rủi ro thanh khoản là rủi ro do Ngân hàng không có khả năng thực hiện nghĩa vụ trả nợ khi đến hạn; hoặc Ngân hàng có khả năng thực hiện nghĩa vụ trả nợ khi đến hạn nhưng phải trả chi phí cao hơn mức chi phí bình quân của thị trường theo quy định nội bộ của Ngân hàng.

Ngân hàng đã duy trì một chính sách quản lý rủi ro thanh khoản đảm bảo những nguyên tắc cơ bản sau:

- ▶ Luôn duy trì danh mục tài sản có tính thanh khoản cao để đảm bảo nhu cầu thanh toán, và thường xuyên đánh giá tính thanh khoản thị trường của danh mục này;
- ▶ Luôn chú trọng việc đa dạng hóa hoạt động huy động vốn, tăng cường khả năng tiếp cận thị trường vốn; hiểu rõ mối quan hệ qua lại của rủi ro tín dụng, rủi ro thị trường tác động đến khả năng thanh khoản của Ngân hàng;
- ▶ Thiết lập các giới hạn rủi ro thanh khoản dựa trên kết quả dự báo thanh khoản trong hoàn cảnh bình thường cũng như trong các điều kiện căng thẳng; ban hành quy định cụ thể về kế hoạch dự phòng thanh khoản.

Thời gian đến hạn của các tài sản và công nợ thể hiện thời hạn còn lại của tài sản và công nợ tính từ ngày lập báo cáo tài chính riêng đến các ngày đáo hạn/ngày đáo hạn từng phần theo quy định trong hợp đồng hoặc trong điều khoản phát hành.

Các giả định và điều kiện sau được áp dụng trong phân tích thời gian đến hạn của các tài sản và công nợ của Ngân hàng:

- ▶ Tiền gửi tại NHNN bao gồm tiền gửi dự trữ bắt buộc được coi là loại tài sản có khả năng thanh toán ngay.
- ▶ Thời gian đến hạn của chứng khoán được tính dựa trên mục đích đầu tư:
 - Đối với chứng khoán kinh doanh: được coi là loại chứng khoán có tính thanh khoản cao và có thể thanh toán ngay trong vòng 1 tháng;
 - Đối với các loại chứng khoán đầu tư khác được phân bổ dựa vào ngày đáo hạn theo hợp đồng của từng loại chứng khoán.
- ▶ Thời gian đến hạn của các khoản tiền gửi và cho vay/đi vay các TCTD và các khoản tiền gửi/cho vay khách hàng được xác định dựa vào ngày đáo hạn/ngày đáo hạn từng phần của hợp đồng quy định. Thời gian đến hạn có thể thay đổi do các khế ước cho vay được gia hạn. Trong thực tế, các khoản tiền gửi không kỳ hạn, có kỳ hạn của khách hàng có thể được quay vòng và do đó duy trì trong thời gian dài hơn thời gian đáo hạn ban đầu.
- ▶ Thời gian đến hạn của các khoản cho vay khách hàng từ mua nợ được xác định dựa vào ngày đến hạn của hợp đồng vay theo quy định.
- ▶ Thời gian đến hạn của các khoản đầu tư tài sản cố định, góp vốn mua cổ phần được coi là dài hạn do các khoản đầu tư này không có thời gian đáo hạn xác định.
- ▶ Thời gian đến hạn của các hợp đồng phái sinh (Swap, Forward) được xác định theo kỳ hạn hợp đồng của giao dịch trên cơ sở bù trừ giữa dòng tiền vào và dòng tiền ra.
- ▶ Thời gian đến hạn của các tài sản có khác và tài sản nợ khác được xếp loại căn cứ vào đặc điểm thanh toán của từng loại tài sản.

Ngân hàng Thương mại Cổ phần Hàng Hải Việt Nam

B05/TCTD

THUYẾT MINH BÁO CÁO TÀI CHÍNH RIÊNG GIỮA NIÊN ĐỘ (tiếp theo)
tại ngày 30 tháng 6 năm 2023 và cho giai đoạn tài chính sáu tháng kết thúc cùng ngày

44. CHÍNH SÁCH QUẢN LÝ RỦI RO (tiếp theo)

44.3 Rủi ro thanh khoản (tiếp theo)

Phân loại tài sản và công nợ theo thời hạn gốc quy định trong hợp đồng hoặc trong điều khoản phát hành như sau:

	Quá hạn			Trong hạn			Đơn vị: triệu đồng	
	Trên 3 tháng	Đến 3 tháng		Từ 1 đến 3 tháng	Từ 3 đến 12 tháng	Từ 1 đến 5 năm	Trên 5 năm	Tổng cộng
Tài sản								
Tiền mặt, vàng bạc, đá quý	-	1.153.462	-	-	-	-	-	1.153.462
Tiền gửi tại NHNN	-	2.511.416	-	-	-	-	-	2.511.416
Tiền gửi tại và cho vay các TCTD khác (*)	-	45.029.633	5.256.309	4.236.905	239.470	-	-	54.762.317
Cho vay khách hàng và mua nợ (*)	3.387.697	4.589.815	16.819.290	33.179.360	43.176.720	27.335.549	-	135.457.961
Chứng khoán đầu tư (*)	-	-	3.242.494	7.033.440	7.876.995	8.781.316	-	26.934.245
Góp vốn đầu tư dài hạn (*)	-	-	-	-	-	-	-	698.312
Tài sản cố định	-	-	-	-	-	-	-	328.904
Tài sản Có khác (*)	1.562.560	1.023.208	2.391.941	5.390.685	1.570.875	5.880.563	-	18.408.561
Tổng tài sản	4.950.257	5.613.023	27.710.034	49.840.390	52.864.060	43.024.644	43.024.644	240.294.465
Nợ phải trả								
Các khoản nợ Chính phủ và NHNN	-	-	302.210	10.378	9.632	-	-	1.012.898
Tiền gửi của và vay các TCTD khác	-	-	5.065.889	8.391.416	2.826.860	-	-	66.475.925
Tiền gửi của khách hàng	-	-	19.306.846	54.603.427	4.474.432	73	-	126.256.911
Các công cụ tài chính phái sinh và các khoản nợ tài chính khác	-	(79.324)	(49.820)	187.613	19.020	-	-	77.489
Phát hành giấy tờ có giá	-	1.107.087	2.811	4.006.307	3.400.000	-	-	8.516.205
Các khoản nợ khác (*)	-	2.627.716	838.482	2.635.832	6.714	1.136	-	6.109.880
Tổng nợ phải trả	-	102.410.050	25,466,418	69,834,973	10,736,658	1,209	1,209	208,449,308
Mức chênh thanh khoản ròng	4.950.257	5.613.023	2.243.616	(19,994,583)	42,127,402	43,023,435	43,023,435	31,845,157

(*) Không bao gồm dự phòng rủi ro

THUYẾT MINH BÁO CÁO TÀI CHÍNH RIÊNG GIỮA NIÊN ĐỘ (tiếp theo)
tại ngày 30 tháng 6 năm 2023 và cho giai đoạn tài chính sáu tháng kết thúc cùng ngày

45. THUYẾT MINH BỔ SUNG VỀ TÀI SẢN TÀI CHÍNH VÀ NỢ PHẢI TRẢ TÀI CHÍNH

Ngày 6 tháng 11 năm 2009, Bộ Tài chính đã ban hành Thông tư số 210/2009/TT-BTC hướng dẫn áp dụng Chuẩn mực Báo cáo Tài chính Quốc tế về trình bày báo cáo tài chính và thuyết minh thông tin đối với công cụ tài chính ("Thông tư 210") có hiệu lực cho các năm tài chính bắt đầu từ hoặc sau ngày 1 tháng 1 năm 2011.

Do Thông tư 210 chỉ quy định việc trình bày báo cáo tài chính và thuyết minh thông tin đối với công cụ tài chính, các khái niệm về tài sản tài chính, nợ phải trả tài chính và các khái niệm liên quan như được trình bày sau đây trên báo cáo tài chính riêng giữa niên độ chỉ áp dụng đối với việc lập các thuyết minh này. Các khoản mục tài sản, nợ phải trả và vốn chủ sở hữu của Ngân hàng vẫn được ghi nhận và hạch toán theo các quy định hiện hành của các Chuẩn mực kế toán Việt Nam, Hệ thống kế toán các tổ chức tín dụng Việt Nam và các quy định pháp lý có liên quan đến việc lập và trình bày báo cáo tài chính riêng giữa niên độ.

Tài sản tài chính

Các tài sản tài chính của Ngân hàng theo phạm vi của Thông tư 210 bao gồm các khoản tiền gửi tại các tổ chức tín dụng khác, các khoản cho vay khách hàng và các tổ chức tín dụng khác, các khoản phải thu và các tài sản theo các hợp đồng phái sinh tiền tệ.

Theo Thông tư 210, tài sản tài chính được phân loại một cách phù hợp, cho mục đích thuyết minh trong báo cáo tài chính riêng giữa niên độ, thành một trong các loại sau:

▪ ***Tài sản tài chính được ghi nhận theo giá trị hợp lý thông qua báo cáo kết quả hoạt động riêng giữa niên độ:***

Là một tài sản tài chính thỏa mãn một trong các điều kiện sau:

- ▶ Tài sản tài chính được phân loại vào nhóm nắm giữ để kinh doanh. Tài sản tài chính được phân loại vào nhóm chứng khoán nắm giữ để kinh doanh nếu:
 - ✓ Được mua hoặc tạo ra chủ yếu cho mục đích bán lại/mua lại trong thời gian ngắn;
 - ✓ Có bằng chứng về việc kinh doanh công cụ đó nhằm mục đích thu lợi ngắn hạn; hoặc
 - ✓ Công cụ tài chính phái sinh (ngoại trừ các công cụ tài chính phái sinh được xác định là một hợp đồng bảo lãnh tài chính hoặc một công cụ phòng ngừa rủi ro hiệu quả).
- ▶ Tại thời điểm ghi nhận ban đầu, Ngân hàng xếp tài sản tài chính vào nhóm phản ánh theo giá trị hợp lý thông qua báo cáo kết quả hoạt động riêng giữa niên độ.

▪ ***Các khoản đầu tư nắm giữ đến ngày đáo hạn:***

Là các tài sản tài chính phi phái sinh với các khoản thanh toán cố định hoặc có thể xác định và có kỳ đáo hạn cố định mà Ngân hàng có ý định và có khả năng giữ đến ngày đáo hạn, ngoại trừ:

- ▶ Các tài sản tài chính mà tại thời điểm ghi nhận ban đầu đã được xếp vào nhóm ghi nhận theo giá trị hợp lý thông qua báo cáo kết quả hoạt động riêng giữa niên độ;
- ▶ Các tài sản tài chính đã được xếp vào nhóm sẵn sàng để bán; hoặc
- ▶ Các tài sản tài chính thỏa mãn định nghĩa về các khoản cho vay và phải thu.

THUYẾT MINH BÁO CÁO TÀI CHÍNH RIÊNG GIỮA NIÊN ĐỘ (tiếp theo)
tại ngày 30 tháng 6 năm 2023 và cho giai đoạn tài chính sáu tháng kết thúc cùng ngày

45. THUYẾT MINH BỔ SUNG VỀ TÀI SẢN TÀI CHÍNH VÀ NỢ PHẢI TRẢ TÀI CHÍNH (tiếp theo)

Tài sản tài chính (tiếp theo)

▪ **Các khoản cho vay và phải thu:**

Là các tài sản tài chính phi phái sinh với các khoản thanh toán cố định hoặc có thể xác định và không được niêm yết trên thị trường ngoại trừ:

- Các khoản mà Ngân hàng có ý định bán ngay hoặc sẽ bán trong tương lai gần được phân loại là tài sản nắm giữ vì mục đích kinh doanh và cũng như các loại mà tại thời điểm ghi nhận ban đầu được đơn vị xếp vào nhóm ghi nhận theo giá trị hợp lý thông qua báo cáo kết quả hoạt động riêng giữa niên độ;
- Các khoản được Ngân hàng xếp vào nhóm sẵn sàng để bán tại thời điểm ghi nhận ban đầu; hoặc
- Các khoản mà người nắm giữ có thể không thu hồi được phần lớn giá trị đầu tư ban đầu không phải do suy giảm chất lượng tín dụng và được phân loại vào nhóm sẵn sàng để bán.

▪ **Tài sản sẵn sàng để bán:**

Là các tài sản tài chính phi phái sinh được xác định là sẵn sàng để bán hoặc không được phân loại là:

- Các khoản cho vay và các khoản phải thu;
- Các khoản đầu tư giữ đến ngày đáo hạn;
- Các tài sản tài chính ghi nhận theo giá trị hợp lý thông qua báo cáo kết quả hoạt động riêng giữa niên độ.

Nợ phải trả tài chính

Nợ phải trả tài chính của Ngân hàng theo phạm vi của Thông tư 210 bao gồm các khoản tiền gửi và vay các tổ chức tín dụng khác, phát hành giấy tờ có giá và các khoản phải trả tài chính khác và các khoản phải trả theo các hợp đồng phái sinh tiền tệ.

Theo Thông tư 210, nợ phải trả tài chính, cho mục đích thuyết minh trong báo cáo tài chính giữa niên độ, được phân loại một cách phù hợp thành:

▪ **Các khoản nợ phải trả tài chính được ghi nhận thông qua báo cáo kết quả hoạt động riêng giữa niên độ**

Là một khoản nợ phải trả tài chính thỏa mãn một trong các điều kiện sau:

- Nợ phải trả tài chính được phân loại vào nhóm nắm giữ để kinh doanh. Nợ phải trả tài chính được phân loại vào nhóm chứng khoán nắm giữ để kinh doanh nếu:
 - ✓ Được mua hoặc tạo ra chủ yếu cho mục đích bán lại/mua lại trong thời gian ngắn;
 - ✓ Có bằng chứng về việc kinh doanh công cụ đó nhằm mục đích thu lợi ngắn hạn; hoặc
 - ✓ Công cụ tài chính phái sinh (ngoại trừ các công cụ tài chính phái sinh được xác định là một hợp đồng bảo lãnh tài chính hoặc một công cụ phòng ngừa rủi ro hiệu quả).
- Tại thời điểm ghi nhận ban đầu, đơn vị xếp nợ phải trả tài chính vào nhóm phản ánh theo giá trị hợp lý thông qua báo cáo kết quả hoạt động riêng giữa niên độ.

▪ **Các khoản nợ phải trả tài chính được xác định theo giá trị phân bổ**

Các khoản nợ phải trả tài chính không được phân loại vào nhóm được ghi nhận thông qua báo cáo kết quả hoạt động riêng giữa niên độ sẽ được phân loại vào nhóm các khoản nợ phải trả tài chính được xác định theo giá trị phân bổ.

THUYẾT MINH BÁO CÁO TÀI CHÍNH RIÊNG GIỮA NIÊN ĐỘ (tiếp theo)
tại ngày 30 tháng 6 năm 2023 và cho giai đoạn tài chính sáu tháng kết thúc cùng ngày

45. THUYẾT MINH BỔ SUNG VỀ TÀI SẢN TÀI CHÍNH VÀ NỢ PHẢI TRẢ TÀI CHÍNH (tiếp theo)

Xác định giá trị hợp lý của công cụ tài chính

Ngân hàng xác định giá trị hợp lý của tiền mặt và tiền gửi ngắn hạn tương đương với giá trị ghi sổ của các khoản mục này do những công cụ này có kỳ hạn ngắn.

Bù trừ các tài sản và nợ phải trả tài chính

Các tài sản tài chính và nợ phải trả tài chính được bù trừ và giá trị thuần sẽ được trình bày trên báo cáo tình hình tài chính riêng giữa niên độ, nếu và chỉ nếu, Ngân hàng có quyền hợp pháp thực hiện việc bù trừ các giá trị đã được ghi nhận này và có ý định bù trừ trên cơ sở thuần, hoặc thu được các tài sản và thanh toán nợ phải trả đồng thời.

THUYẾT MINH BÁO CÁO TÀI CHÍNH RIÊNG GIỮA NIÊN ĐỘ (tiếp theo)
tại ngày 30 tháng 6 năm 2023 và cho giai đoạn tài chính sáu tháng kết thúc cùng ngày

45. THUYẾT MINH BỔ SUNG VỀ TÀI SẢN TÀI CHÍNH VÀ NỢ PHẢI TRẢ TÀI CHÍNH (tiếp theo)

Bảng sau trình bày giá trị ghi sổ và giá trị hợp lý của các tài sản tài chính và nợ phải trả tài chính của Ngân hàng tại ngày 30 tháng 6 năm 2023:

	Giá trị ghi sổ						Giá trị hợp lý triệu đồng
	Ghi nhận giá trị hợp lý thông qua kết quả hoạt động triệu đồng	Giữ đến ngày đáo hạn triệu đồng	Cho vay và phải thu triệu đồng	Sẵn sàng để bán triệu đồng	Tài sản và nợ khác hạch toán theo giá trị phân bổ triệu đồng	Tổng cộng giá trị ghi sổ triệu đồng	
Tiền mặt, vàng bạc, đá quý	1.153.462	-	-	-	-	1.153.462	1.153.462
Tiền gửi tại NHNN	-	-	2.511.416	-	-	2.511.416	(*)
Tiền gửi và cho vay các TCTD khác	-	-	54.762.317	-	-	54.762.317	(*)
Chứng khoán kinh doanh	39.287	-	-	-	-	39.287	(*)
Cho vay khách hàng và mua nợ	-	-	135.457.961	-	-	135.457.961	(*)
Chứng khoán đầu tư sẵn sàng để bán	-	-	-	26.934.245	-	26.934.245	(*)
Đầu tư dài hạn khác	-	-	-	1.236	-	1.236	(*)
Tài sản tài chính khác	-	-	17.663.692	-	-	17.663.692	(*)
	1.192.749	-	210.395.386	26.935.481	-	238.523.616	
Các khoản nợ Chính phủ và NHNN	-	-	-	-	1.012.898	1.012.898	(*)
Tiền gửi và vay các TCTD khác	-	-	-	-	66.475.925	66.475.925	(*)
Tiền gửi của khách hàng	-	-	-	-	126.256.911	126.256.911	(*)
Phát hành giấy tờ có giá	-	-	-	-	8.516.205	8.516.205	(*)
Các công cụ tài chính phái sinh và các khoản nợ tài chính khác	-	-	-	-	77.489	77.489	(*)
Các khoản nợ tài chính khác	-	-	-	-	5.349.782	5.349.782	(*)
	-	-	-	-	207.689.210	207.689.210	

(*) Giá trị hợp lý của các tài sản tài chính này không thể xác định được do các Chuẩn mực kế toán và Hệ thống kế toán Việt Nam chưa có hướng dẫn cụ thể về việc xác định giá trị hợp lý của các công cụ tài chính.

